



300 -1

Riohacha,


Doctor
LUÍS MEDINA TORO
Director General
CORPOGUAJIRA
E. S. D.

Asunto: Informe Encuesta Auditoria Visible.

Cordial Saludo.

Por medio del presente me permito enviarle informe de las encuestas realizadas en el marco de la Auditoria Visible (Primer foro de Socialización, Seguimiento y Cierre) en los municipios de Urumita, Villanueva el Molino y Albania con sus respectivas conclusiones.

Atentamente



MARÍA JOSÉ BRUGES GONZÁLEZ
Jefa de Control Interno.

Se Anexan 19 Folios

Elaboró: Maritza L

CORPOGUAJIRA
No. 20153300120153
Al responder por favor cite este numero
Fecha Radicado 05/03/2015 15:25:42
Radicador:

Maritza L.
5-3-15 11:30:25.

**CORPORACIÓN AUTÓNOMA REGIONAL DE LA GUAJIRA – CORPOGUAJIRA
OFICINA ASESORA DE DIRECCIÓN EN CONTROL INTERNO.
ENCUESTA – AUDITORIA VISIBLE**

ANÁLISIS DE LA FICHA TÉCNICA

El día 20 de febrero a las 8:30 am del año 2015 se realizó una reunión en el municipio de Urumita donde participaron los siguientes funcionarios: Director General de Corpoguajira, supervisores, interventores contratistas y comunidades del sector, con el propósito de hacer seguimiento el grado de avance de las obras que se ejecutan con recursos del Sistema General de Regalías en cumplimiento a las Auditorías Visibles, en la Institución Educativa Agropecuaria de la localidad. Así mismo se aplicó una encuesta de Percepción Auditoría Visible (Foro Inicio - Seguimiento) con el fin de determinar el grado de satisfacción de los usuarios con respecto a la socialización y seguimiento que a continuación detallamos:

No Contratos	Proyectos	Población Beneficiaria	Fecha Inicio	Fecha terminación	Metas	Observación
0025/2014	Aunar esfuerzo entre las partes para la producción de plántulas de especies forestales y frutales en el vivero permanente ubicado en el municipio de Urumita.	15.632 Habitantes. (15 Familias directamente y 32 familias indirectamente)	13/01/2015	12/06/2015	Construcción de un vivero con capacidad para producir 20.000 plántulas de especies nativas.	No se registran avances físicos debido a que no se ha hecho entrega del sitio donde se construirá el vivero No se han girado los dineros correspondientes al Anticipo.
0032/2014.	Aunar esfuerzos entre las partes para el desarrollo de estudios técnicos, delimitación y formulación del Plan de Manejo para la declaratoria de un área protegida la Serranía del Perijá. Municipios de San Juan, El Molino, Villanueva, Urumita y la Jagua del Pilar.	Beneficiarios Directos: 89.152 Habitantes. Beneficiarios Indirectos: 300.000 Habitantes	26/02/2015	26/05/2016	Caracterización Biofísica y Socioeconómica del área de interés para la declaración como área Natural protegida.	Porcentaje de Avance: 0 Contratista: Fundación Herencia Ambiental Caribe. Representante: Cristal del Mar Angie Jaramillo.
0058/2013	Recuperación de la Cuenca de los ríos Marquezote, Marquezotico, municipio de Urumita	2.100 Habitantes. Beneficiarios Directos: Siembra de Guaduas: 47, Siembra frutales 85, Aislamiento 13, habitantes de Marquezote y Marquezotico.	12/12/2013	Este contrato se va suspendido varias veces y esto obedece a la falta de lluvias.		Este contrato va en un 70% de avance. Contratista: Consorcio Cuenca Marquezote.

B

**CORPORACIÓN AUTÓNOMA REGIONAL DE LA GUAJIRA – CORPOGUAJIRA
OFICINA ASESORA DE DIRECCIÓN EN CONTROL INTERNO.
ENCUESTA – AUDITORIA VISIBLE**

Las personas que asistieron al evento fueron: Ex aserradores, comerciantes, concejales del municipio, auxiliares de enfermería, salubrista ocupacional, campesinos, estudiantes, ambientalista, pensionados, agricultores, funcionarios de la fundación Caribe y cafeteros etc.

RESULTADOS OBTENIDOS EN LA APLICACIÓN DE ENCUESTAS DURANTE EN LA REUNIÓN REALIZADAS EN DONDE SE VAN A EJECUTAR LA OBRA EN EL MUNICIPIO DE URUMITA


Una vez tabulada las encuestas desarrolladas en el sitio de la reunion, se realizo un respectivo análisis de los resultados, donde cada persona encuestada marco con una (X) sus respuestas en cada pregunta las cuales se detallan a continuación.

- ✓ **Tiene usted conocimiento acerca del proyecto que se va a ejecutar?**

Cuadro No 1.

ÍTEM	NUMERO	%
SI	31	64,58%
NO	17	35,42%
TOTAL	48	100%

GRAFICA No 1.



La grafica antes descrita muestra que el 65,58% de la población encuestada tienen conocimiento acerca del proyecto que se va a ejecutar en su comunidad, mientras que el 35,42% de la población manifiesta que no tiene conocimiento de la obra a ejecutarse su comunidad.


- ✓ **Para la formulación del proyecto hubo concertación o acercamiento previo con la comunidad?**

Cuadro No 2.

ÍTEM	NUMERO	%
SI	26	54,17%
NO	22	45,83%
TOTAL	48	100%

CORPORACIÓN AUTÓNOMA REGIONAL DE LA GUAJIRA – CORPOGUAJIRA
OFICINA ASESORA DE DIRECCIÓN EN CONTROL INTERNO.
ENCUESTA – AUDITORIA VISIBLE

GRAFICA No 2.



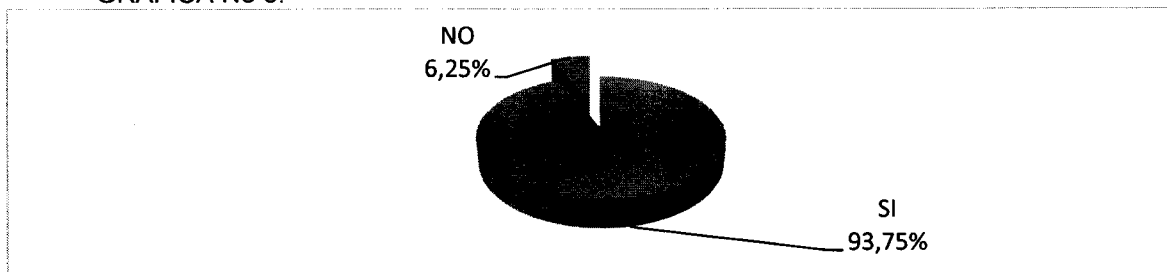
La grafica antes descrita muestra que el 54,17% de la población encuestada manifiestan que la formulación del proyecto fue concertado con los miembros de la comunidad donde se va a ejecutar la obra, mientras que el 45,83% de la población manifiesta que no hubo tal concertación.

- ✓ **Considera usted que la ejecución de este proyecto soluciona una de las necesidades prioritarias de su comunidad?**

Cuadro No 3.

ÍTEM	NUMERO	%
SI	45	93,75%
NO	3	6,25%
TOTAL	48	100%

GRAFICA No 3.



La grafica antes descrita muestra que el 93,75% de la población encuestada manifiestan que el proyecto en mención ayuda a reducir la problemática que presenta la comunidad, mientras que el 6,25% de la población manifiesta que este proyecto nos satisface las expectativas de la comunidad.

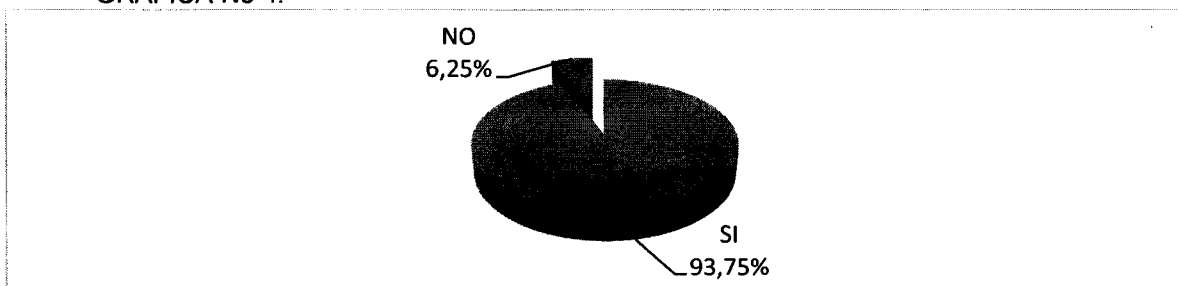
- ✓ **Está dispuesto a participar en las actividades sociales del proyecto?**

Cuadro No 4.

ÍTEM	NUMERO	%
SI	47	97,92%
NO	1	2,08%
TOTAL	48	100%

**CORPORACIÓN AUTÓNOMA REGIONAL DE LA GUAJIRA – CORPOGUAJIRA
 OFICINA ASESORA DE DIRECCIÓN EN CONTROL INTERNO.
 ENCUESTA – AUDITORIA VISIBLE**

GRAFICA No 4.



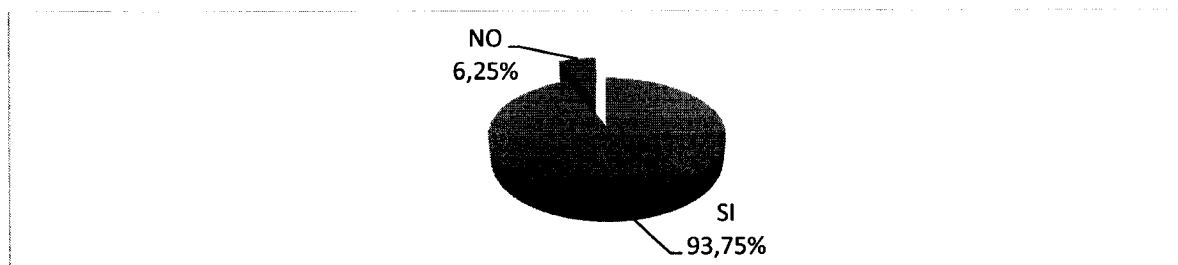
La grafica antes descrita muestra que el 93,75% de la población encuestada manifiestan que si están dispuestos a participar activamente en todas las actividades sociales del proyecto, mientras que el 6,25% de la población manifiesta que no están dispuestos a participaren el mismo.

- ✓ **Esta dispuesto a vincularse en las actividades que garantizan la permanencia del proyecto?**

Cuadro No5.

ÍTEM	NUMERO	%
SI	45	93,75%
NO	3	6,25%
TOTAL	48	100%

GRAFICA No 5.



La grafica antes descrita muestra que el 93,75% de la población encuestada manifiestan que si están dispuestos hacer todas las gestiones que garanticen la sostenibilidad del proyecto para su comunidad, mientras que el 6,25% de la población manifiesta que no están dispuestos a participar para el sostenimiento del proyecto.

**CORPORACIÓN AUTÓNOMA REGIONAL DE LA GUAJIRA – CORPOGUAJIRA
OFICINA ASESORA DE DIRECCIÓN EN CONTROL INTERNO.
ENCUESTA – AUDITORIA VISIBLE**

CONCLUSIONES

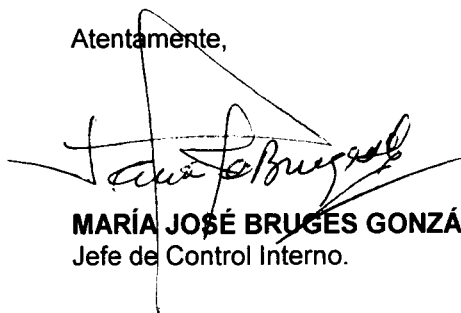
Consolidando toda la información podemos destacar las siguientes conclusiones:

- ✓ La Corporación Autónoma Regional de la Guajira debe incluir dentro de los contratos la socialización de los mismos para que la comunidades estén enteradas de las obras que se le van a realizar en sus comunidades, de igual forma que tengan en cuenta la mano de obra para poder ofrecerle trabajo a los habitantes de la comunidad.
- ✓ Que los proyectos se ejecuten de forma transparente para dar cumplimiento a lo pactado.
- ✓ Que se implementen dentro de los planes de Corpoguajira capacitaciones sobre residuos sólidos, ya que estos son portadores de contaminación en las comunidades y más en las zonas rurales

REGISTRO FOTOGRÁFICO DE LA SOCIALIZACIÓN DE LOS PROYECTOS EN EL MUNICIPIO DE URUMITA LA GUAJIRA.



Atentamente,



MARÍA JOSÉ BRUGES GONZÁLEZ
Jefe de Control Interno.

**CORPORACIÓN AUTÓNOMA REGIONAL DE LA GUAJIRA –
CORPOGUAJIRA
OFICINA ASESORA DE DIRECCIÓN EN CONTROL INTERNO.
ENCUESTA – AUDITORIA VISIBLE**

ANÁLISIS DE LA FICHA TÉCNICA

El día 20 de febrero a las 3:30 pm del año 2015 se realizó una reunión en el municipio de Villanueva Guajira, donde participaron los siguientes funcionarios: Director General de Corpoguajira, supervisores, interventores contratistas y comunidades del sector, con el propósito de hacer seguimiento el grado de avance de las obras que se ejecutan con recursos del Sistema General de Regaláis, en la Casa de la Cultura “Rafael Antonio Amaya” de la localidad. Así mismo se aplicó una encuesta de percepción auditoria visible (Foro Inicio - Seguimiento) con el fin de con respecto a la socialización y seguimiento que a continuación detallamos: el grado de satisfacción de los usuarios

A continuación se detalla el número de contrato supervisado, en el municipio de Villanueva: Contrato No 0058/2013

No Contrato	Proyecto	Población Beneficiaria	Fecha Inicio	Fecha terminación	Metas	Observación
0032/2014.	Aunar esfuerzos entre las partes para el desarrollo de estudios técnicos, delimitación y formulación del Plan de Manejo para la declaratoria de un área protegida la Serranía del Perijá. Municipios de San Juan, El Molino, Villanueva, Urumita y la Jagua del Pilar.	Beneficiarios Directos: 89.152 Habitantes. Beneficiarios Indirectos: 300.000 Habitantes	26/02/2015	26/05/2016	Caracterización Biofísica y Socioeconómica del área de interés para la declaración como área Natural protegida.	Porcentaje de Avance: 0 Contratista: Fundación Herencia Ambiental Caribe. Representante: Cristal del Mar Angie Jaramillo. Supervisora del Contrato: Gregoria Fonseca.

Las personas que asistieron a la reunión fueron: ex aserradores, comerciantes, concejales del municipio, auxiliares de enfermería, salubrista ocupacional, campesinos, estudiantes, ambientalista, pensionados, agricultores, funcionarios de la fundación Caribe y Cafeteros etc.

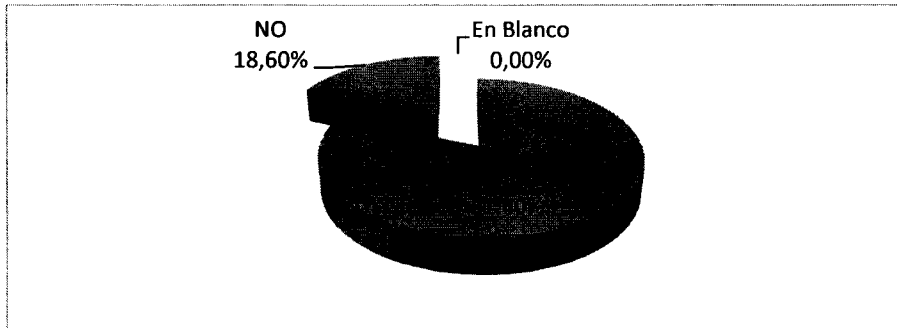
✓ Tiene usted conocimiento acerca del proyecto que se va a ejecutar?

Cuadro No 1.

ÍTEM	NUMERO	%
SI	35	81,40%
NO	8	18,60%
En Blanco	0	%
TOTAL	43	100%

**CORPORACIÓN AUTÓNOMA REGIONAL DE LA GUAJIRA –
CORPOGUAJIRA
OFICINA ASESORA DE DIRECCIÓN EN CONTROL INTERNO.
ENCUESTA – AUDITORIA VISIBLE**

GRAFICA No 1.



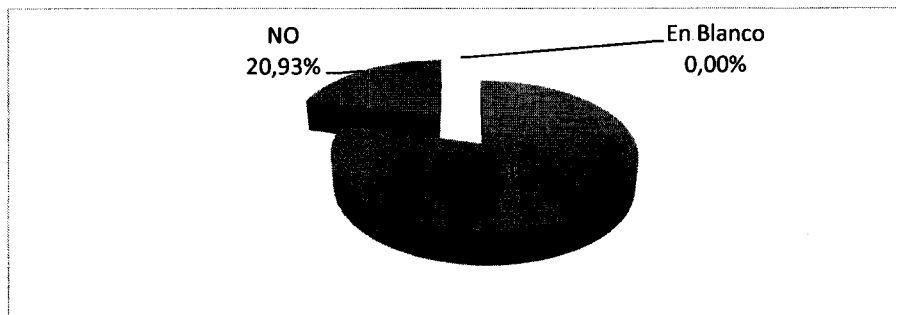
La grafica antes descrita muestra que el 81,40% de la población encuestada tienen conocimiento acerca del proyecto que se va a ejecutar en su comunidad, mientras que el 18,60% de la población manifiesta que no tiene conocimiento de la obra a ejecutarse en su comunidad, y el 0,00% marcó en blanco.

- ✓ Para la formulación del proyecto hubo concertación o acercamiento previo con la comunidad?

Cuadro No 2.

ÍTEM	NUMERO	%
SI	34	79,07%
NO	9	20,93%
En Blanco	0	0,00%
TOTAL	43	100%

GRAFICA No 2.



La grafica antes descrita muestra que el 79,07% de la población encuestada manifiestan que la formulación del proyecto fue concertado con los miembros de la comunidad donde se va a ejecutar la obra, mientras que el 20,93% de la población manifiesta que no hubo tal concertación, y el 0,00% marcó en blanco.


- ✓ Considera usted que la ejecución de este proyecto soluciona una de las necesidades prioritarias de su comunidad?

**CORPORACIÓN AUTÓNOMA REGIONAL DE LA GUAJIRA –
CORPOGUAJIRA
OFICINA ASESORA DE DIRECCIÓN EN CONTROL INTERNO.
ENCUESTA – AUDITORIA VISIBLE**

Cuadro No 3.

ÍTEM	NUMERO	%
SI	40	93,02%
NO	2	4,65%
En Blanco	1	2,33%
TOTAL	42	100%

GRAFICA No 3.



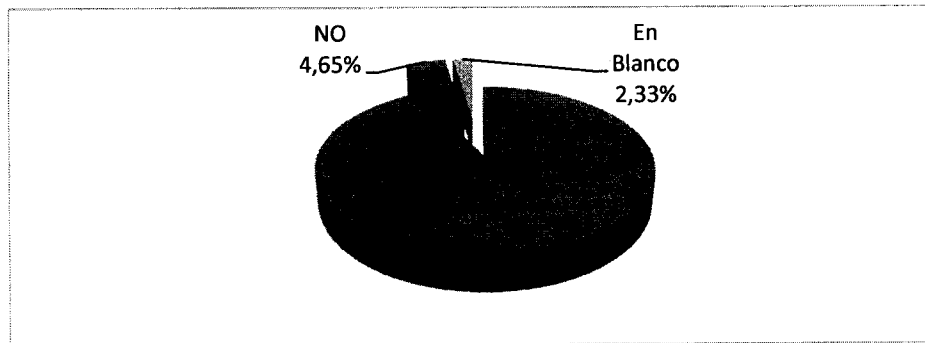
La grafica antes descrita muestra que el 93,02% de la población encuestada manifiestan que el proyecto en mención ayuda a reducir la problemática que presenta la comunidad, mientras que el 4,65% de la población manifiesta que este proyecto nos satisface las expectativas de la comunidad, y el 2,33% marcó en blanco

- ✓ Está dispuesto a participar en las actividades sociales del proyecto?

Cuadro No 4.

ÍTEM	NUMERO	%
SI	40	93,02%
NO	2	4,65%
En Blanco	1	2,33%
TOTAL	43	100%

GRAFICA No 4



[Handwritten signature]

**CORPORACIÓN AUTÓNOMA REGIONAL DE LA GUAJIRA –
CORPOGUAJIRA
OFICINA ASESORA DE DIRECCIÓN EN CONTROL INTERNO.
ENCUESTA – AUDITORIA VISIBLE**

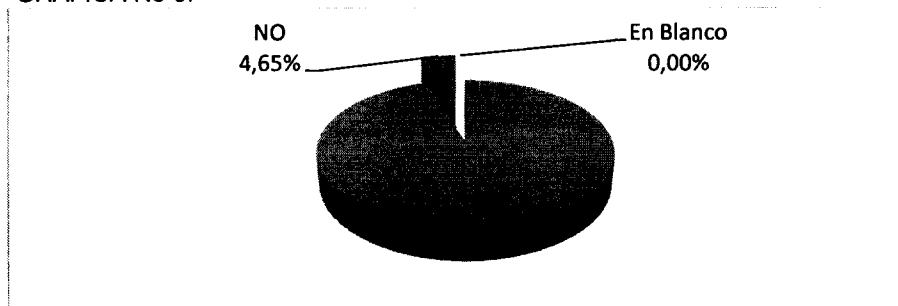
La grafica antes descrita muestra que el 93,02% de la población encuestada manifiestan que el proyecto en mención ayuda a reducir la problemática que presenta la comunidad, mientras que el 4,65% de la población manifiesta que este proyecto nos satisface las expectativas de la comunidad, mientras que el 2,33% de la población marcó en blanco.

- ✓ Esta dispuesto a vincularse en las actividades que garanticen la permanencia del proyecto?

Cuadro No 5.

ÍTEM	NUMERO	%
SI	41	95,35%
NO	2	4,65%
En Blanco	0	0,00%
TOTAL	43	100%

GRAFICA No 5.



La grafica antes descrita muestra que el 95,35% de la población encuestada manifiestan que si están dispuestos hacer todas las gestiones que garanticen la sostenibilidad del proyecto para su comunidad, mientras que el 4,65% de la población manifiesta que no están dispuestos a participar para el sostenimiento del proyecto, y el 0,00% de la población no marcó la encuesta en la socialización.

CONCLUSIONES

Consolidando toda la información podemos destacar las siguientes conclusiones:

- ❖ La comunidad de Villanueva espera que con la ejecución de estos proyectos Corpoguajira haga mayor presencia para hacerle un verdadero seguimiento a las obras y evitar en lo posible malos entendidos y que los usuarios queden verdaderamente satisfecho y puedan resolver sus problemas.
- ❖ Las Juntas de Acción Comunal quieren que se capaciten oportunamente para servir de veedores en la ejecución de las obras que Corpoguajira pueda llevarles.
- ❖ Se notó en la ejecución de la Encuesta que en el Ítem de Observaciones los participantes en la Socialización expresaron pocas sugerencias para tener en cuenta Corpoguajira e informar a los contratistas sobre las anomalías que se presenten en el desarrollo de los proyectos.

**CORPORACIÓN AUTÓNOMA REGIONAL DE LA GUAJIRA –
CORPOGUAJIRA
OFICINA ASESORA DE DIRECCIÓN EN CONTROL INTERNO.
ENCUESTA – AUDITORIA VISIBLE**

REGISTROS FOTOGRÁFICOS



Atentamente,

MARÍA JOSÉ BRUGES GONZÁLEZ
Jefa de Control Interno

**CORPORACIÓN AUTÓNOMA REGIONAL DE LA GUAJIRA –
CORPOGUAJIRA
OFICINA ASESORA DE DIRECCIÓN EN CONTROL INTERNO.
ENCUESTA – AUDITORIA VISIBLE**

El día 21 de febrero a las 8:00 am del año 2015 se realizó una reunión en el municipio de el Molino La Guajira donde participaron los siguientes funcionarios: el Director General de Corpoguajira, supervisores, interventores contratistas y comunidades del sector, con el propósito de hacer seguimiento el grado de avance de las obras que se ejecutan con recursos del Sistema General de Regalías en cumplimiento a la Auditoría visible en la Institución Educativa Agropecuaria Ismael Rodríguez Fuentes. Así mismo se aplicó una encuesta de percepción Auditoría visible (Foro Inicio – Seguimiento), con el fin de determinar el grado de satisfacción de los usuarios con respecto a la socialización y seguimiento que a continuación detallamos:

Estudios para la delimitación de un humedal en el municipio del Molino La Guajira.

No Contrato	Proyecto	Población Beneficiaria	Fecha Inicio	Fecha terminación	Metas	Observación
0032/2014.	Aunar esfuerzos entre las partes para el desarrollo de estudios técnicos, delimitación y formulación del Plan de Manejo para la declaratoria de un área protegida la Serranía del Perijá. Municipios de San Juan, El Molino, Villanueva, Urumita y la Jagua del Pilar.	Beneficiarios Directos: 89.152 Habitantes. Beneficiarios Indirectos: 300.000 Habitantes	26/02/2015	26/05/2016	Caracterización Biofísica y Socioeconómica del área de interés para la declaración como área Natural protegida.	Porcentaje de Avance: Contratista: Fundación Herencia Ambiental Caribe. Representante: Cristal del Mar Angie Jaramillo.
0125/2014	Estudio para la delimitación de cuatro (4) humedales en Riohacha, Uno (1), en el Molino Uno (1) en Dibulla Uno (1) y En Maicao Uno (1)	Beneficiarios: 1.600 personas.	16/12/2014	16/11/2015	Disminuir los factores de presión sobre los humedales seleccionados, especialmente los relacionados con los procesos de desecación y fragmentación.	Porcentaje de avance: 10%. Supervisor del contrato: Jovany Delgado. Contratista: Unión Temporal Hondas.
0124/2014	Reforestación y Aislamiento en la cuenca media del río El Molino, en el municipio del Molino La Guajira.		14/01/2015	13/01/2016		Porcentaje de avance: 0%. Contratista J.R. Fonseca. Supervisor: Mario Henrique Siosi.


**CORPORACIÓN AUTÓNOMA REGIONAL DE LA GUAJIRA –
CORPOGUAJIRA
OFICINA ASESORA DE DIRECCIÓN EN CONTROL INTERNO.
ENCUESTA – AUDITORIA VISIBLE**

- ✓ Tiene usted conocimiento acerca del proyecto que se va a ejecutar?

Cuadro No 1.

ÍTEM	NUMERO	%
SI	30	81,08%
NO	7	18,92%
TOTAL	37	100%

GRAFICA No 1.



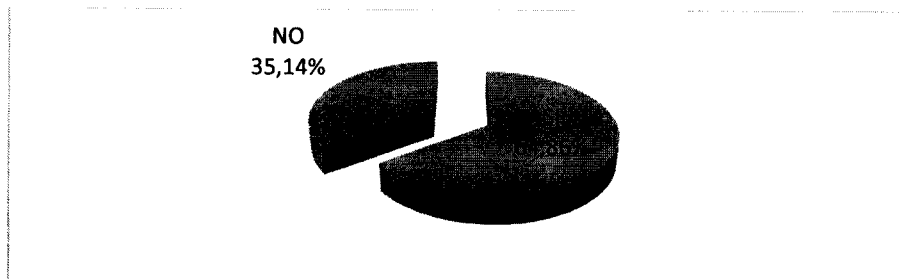
La grafica antes descrita muestra que el 81,08% de la población encuestada tienen conocimiento acerca del proyecto que se va a ejecutar en su comunidad, mientras que el 18,92% de la población manifiesta que no tiene conocimiento de la obra a ejecutarse su comunidad.

- ✓ Para la formulación del proyecto hubo concertación o acercamiento previo con la comunidad?

Cuadro No 2.

ÍTEM	NUMERO	%
SI	24	64,86%
NO	13	35,14%
TOTAL	37	100%

GRAFICA No 2.



[Handwritten signature]

**CORPORACIÓN AUTÓNOMA REGIONAL DE LA GUAJIRA –
CORPOGUAJIRA
OFICINA ASESORA DE DIRECCIÓN EN CONTROL INTERNO.
ENCUESTA – AUDITORIA VISIBLE**


La grafica antes descrita muestra que el 64,86% de la población encuestada manifiestan que la formulación del proyecto fue concertado con los miembros de la comunidad donde se va a ejecutar la obra, mientras que el 35,14% de la población manifiesta que no hubo tal concertación.

- ✓ Considera usted que la ejecución de este proyecto soluciona una de las necesidades prioritarias de su comunidad?

Cuadro No 3.

ÍTEM	NUMERO	%
SI	33	89,19%
NO	4	10,81%
TOTAL	37	100%

GRAFICA No 3.



La grafica antes descrita muestra que el 89,19% de la población encuestada manifiestan que el proyecto en mención ayuda a reducir la problemática que presenta la comunidad, mientras que el 10,81% de la población manifiesta que este proyecto nos satisface las expectativas de la comunidad.

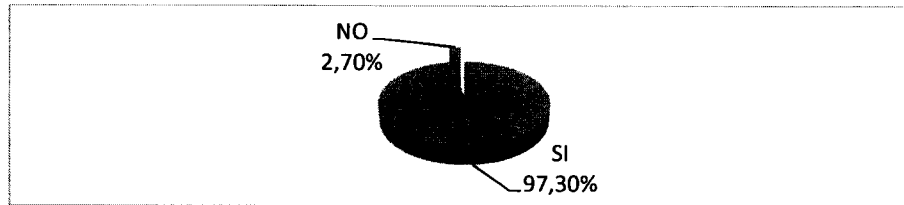
- ✓ Está dispuesto a participar en las actividades sociales del proyecto?

Cuadro No 4.

ÍTEM	NUMERO	%
SI	36	97,30%
NO	1	2,70%
TOTAL	37	100%

**CORPORACIÓN AUTÓNOMA REGIONAL DE LA GUAJIRA –
CORPOGUAJIRA
OFICINA ASESORA DE DIRECCIÓN EN CONTROL INTERNO.
ENCUESTA – AUDITORIA VISIBLE**

GRAFICA No 4.



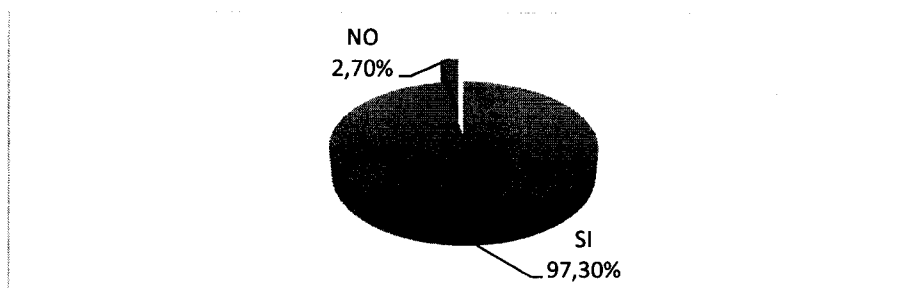
La grafica antes descrita muestra que el 97,30% de la población encuestada manifiestan que el proyecto en mención ayuda a reducir la problemática que presenta la comunidad, mientras que el 2,70% de la población manifiesta que este proyecto nos satisface las expectativas de la comunidad.

- ✓ Esta dispuesto a vincularse en las actividades que garanticen la permanencia del proyecto?

Cuadro No 5.

ÍTEM	NUMERO	%
SI	36	97,30%
NO	1	2,70%
TOTAL	37	100%

GRAFICA No 5.



La grafica antes descrita muestra que el 97,30% de la población encuestada manifiestan que si están dispuestos hacer todas las gestiones que garanticen la sostenibilidad del proyecto para su comunidad, mientras que el 2,70% de la población manifiesta que no están dispuestos a participar para el sostenimiento del proyecto.

CONCLUSIONES

- ❖ Los Usuarios de los proyectos se encuentran satisfechos porque Corpoguajira ha tenido a bien incluirlos dentro de sus obras a ejecutar para resolver ciertos problemas ambientales, así mismo le piden que su participación sea tomada en cuenta para las decisiones que se tomen.
- ❖ Piden mayor presencia de Corpoguajira para controlar la tala y la quema lo que se ha convertido en un problema ambiental en el municipio, solicitan capacitación al respecto.