

ENCUESTA DEL CLIMA ORGANIZACIONAL

RESULTADOS GENERALES

ELEMENTO: ORIENTACIÓN ORGANIZACIONAL

RESULTADOS GENERALES DE LA ENCUESTA CLIMA ORGANIZACIONAL CORPOGUAJIRA.

TODAS LAS AREAS

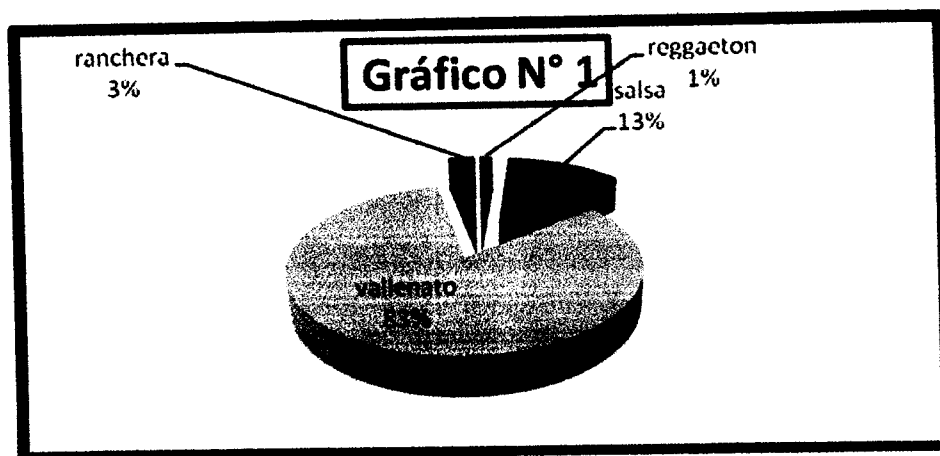
Elemento Encuestado: **Orientación Organizacional.**

1. ¿De estos géneros musicales cual prefiere usted?

- Al realizar la primera pregunta del cuestionario se obtuvieron los siguientes resultados generales:

Tabla N° 1.

Géneros Musicales	Respuestas	Porcentaje (%)
Reggaetón	1	1
Salsa	9	13
Vallenato	57	83
Ranchera	2	3
Total	69	100



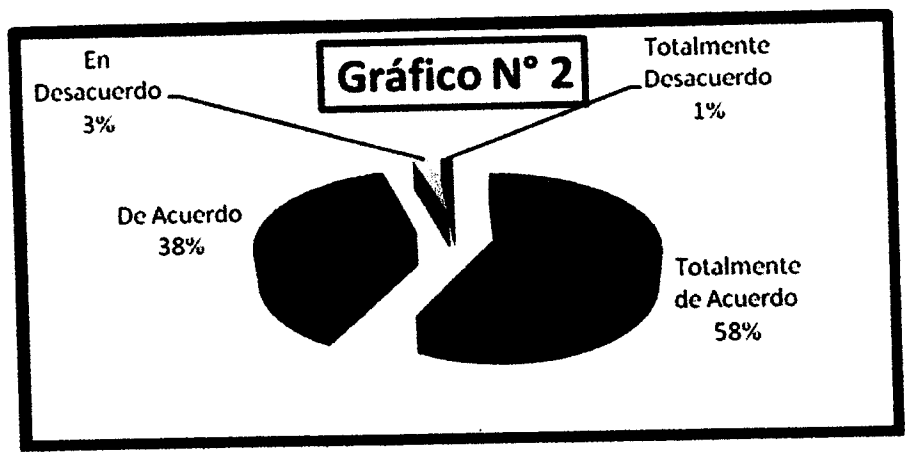
En la Corporación Autónoma Regional de la Guajira CORPOGUAJIRA, de una muestra de sesenta y nueve funcionarios encuestados, en la medición del elemento Orientación Organizacional, en la primera pregunta se obtuvo como resultado que el 83% de los encuestados manifiestan que el género vallenato es su preferido, un 13% se identifican con el género de la salsa, al 3% le gusta la ranchera y el 1% restante considera que su género preferido es el reggaeton.

2. ¿Conozco la misión y la visión de la corporación?

- Al realizar la segunda pregunta del cuestionario se obtuvieron los siguientes resultados generales:

Tabla N° 2.

Opciones de Respuestas	Numero de Respuestas	Porcentaje (%)
Totalmente de Acuerdo	41	58
De Acuerdo	27	38
En Desacuerdo	2	3
Totalmente Desacuerdo	1	1
Total	71	100

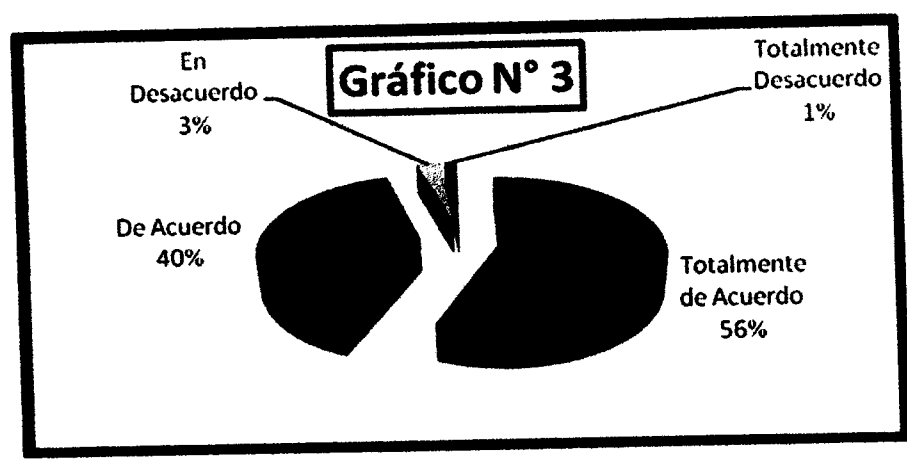


De una muestra de setenta y un colaboradores encuestados, en la medición del elemento Orientación Organizacional, en la segunda pregunta se obtuvo como resultado que el 58% está totalmente de acuerdo con que conoce la misión y la visión de la corporación, el 38% dice estar de acuerdo, el 3% afirma estar en desacuerdo y el 1% restante exponen estar en total desacuerdo con la pregunta.

3. ¿Los objetivos a alcanzar por la corporación son claramente conocidos para mí?
- Al realizar la tercera pregunta del cuestionario se obtuvieron los siguientes resultados generales:

Tabla N° 3.

Opciones de Respuestas	Numero de Respuestas	Porcentaje (%)
Totalmente de Acuerdo	40	56
De Acuerdo	28	40
En Desacuerdo	2	3
Totalmente Desacuerdo	1	1
Total	71	100




En una muestra de setenta y un funcionarios encuestados, para la medición del elemento Orientación Organizacional, en la tercera pregunta se obtubieron como resultado los siguientes: El 56% manifiestan estar totalmente de acuerdo con que conocen claramente los objetivos a alcanzar por la corporación, el 40% esta de acuerdo, el 3% dicen estar en desacuerdo con la pregunta, y el 1% restante establecen estar en total desacuerdo.

4. ¿La **corporación** me tiene en cuenta para la planeación de las actividades?
- Al realizar la cuarta pregunta del cuestionario se obtuvieron los siguientes resultados generales:

Tabla N° 4.

Opciones de Respuestas	Numero de Respuestas	Porcentaje (%)
Totalmente de Acuerdo	9	13
De Acuerdo	40	56
En Desacuerdo	13	18
Totalmente Desacuerdo	9	13
Total	71	100

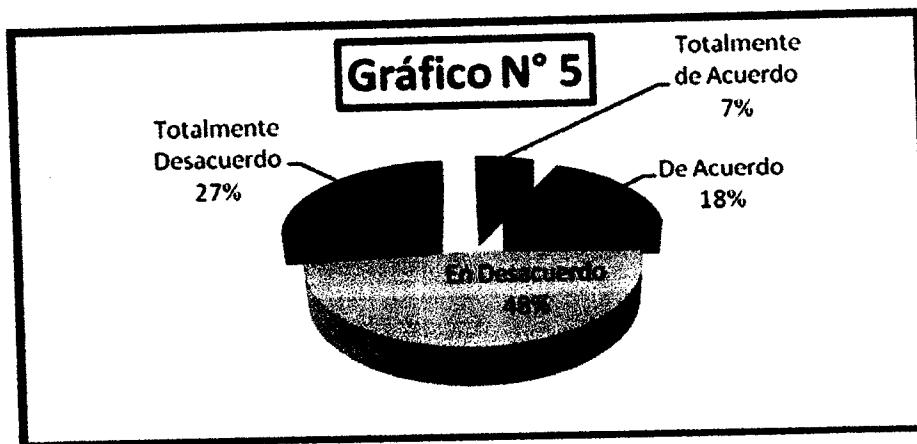


En una muestra de setenta y un funcionarios encuestados, en la medición del elemento Orientación Organizacional, en la cuarta pregunta se obtuvieron como resultado los siguientes: El 56% están de acuerdo con que se le tiene en cuenta para la planeación de las actividades en la **corporación**, el 18% está en desacuerdo, el 13% expresan estar en total desacuerdo, y el otro 13% está totalmente de acuerdo a la pregunta.

5. ¿Cuento con los recursos necesarios para realizar mi trabajo eficientemente?
- Al realizar la quinta pregunta del cuestionario se obtuvieron los siguientes resultados generales:

Tabla N° 5.

Opciones de Respuestas	Numero de Respuestas	Porcentaje (%)
Totalmente de Acuerdo	5	7
De Acuerdo	13	18
En Desacuerdo	34	48
Totalmente Desacuerdo	19	27
Total	71	100




De una muestra de setenta y un colaboradores encuestadas, en la medición del elemento Orientación Organizacional, en la quinta pregunta se obtuvo como resultado, que el 48% está en desacuerdo con que cuentan con los recursos necesarios para realizar su trabajo eficientemente, el 27% aseguran estar en total desacuerdo, mientras que el 18% afirman estar de acuerdo y el 7% restante están totalmente de acuerdo con la pregunta.

6. ¿En mi área mantenemos las prioridades para el desarrollo del trabajo?
- Al realizar la sexta pregunta del cuestionario se obtuvieron los siguientes resultados generales:

Tabla N° 6.

Opciones de Respuestas	Numero de Respuestas	Porcentaje (%)
Totalmente de Acuerdo	29	41
De Acuerdo	27	38
En Desacuerdo	10	14
Totalmente Desacuerdo	5	7
Total	71	100




En una muestra de setenta y un empleados encuestados, para la medición del elemento Orientación Organizacional, en la sexta pregunta se obtuvieron como resultado los siguientes: El 41% expresan estar totalmente de acuerdo con que en su área mantienen las prioridades para el desarrollo del trabajo, el 38 % esta de acuerdo, el 14% dicen estar en desacuerdo con la pregunta, y el 7% restante opinan estar en total desacuerdo.

7. ¿Los procedimientos de mi área de trabajo garantizan la efectividad de las acciones que se realizan?
- Al realizar la séptima pregunta del cuestionario se obtuvieron los siguientes resultados generales:

Tabla N° 7.

Opciones de Respuestas	Numero de Respuestas	Porcentaje (%)
Totalmente de Acuerdo	27	38
De Acuerdo	33	47
En Desacuerdo	8	11
Totalmente Desacuerdo	3	4
Total	71	100



En una muestra de setenta y una personas encuestadas, para la medición del elemento Orientación Organizacional, en la séptima pregunta se obtuvieron como resultado los siguientes: El 47% consideran estar de acuerdo con que los procedimientos de su área de trabajo garantizan la efectividad de las acciones que se realizan, el 38 % está totalmente de acuerdo, el 11% están en desacuerdo con la pregunta, y el 4% restante opinan estar en total desacuerdo.

ENCUESTA DEL CLIMA ORGANIZACIONAL

RESULTADOS GENERALES

ELEMENTO: COMUNICACIÓN E INTEGRACION

8

RESULTADOS GENERALES DE LA ENCUESTA CLIMA ORGANIZACIONAL CORPOGUAJIRA.

TODAS LAS AREAS


Elemento Encuestado: **COMUNICACIÓN E INTEGRACION**

1. ¿Cuál de estos colores es el que más te gusta?

- Al realizar la primera pregunta del cuestionario se obtuvieron los siguientes resultados generales:

Tabla N° 1.

Colores	Respuestas	Porcentaje (%)
Amarillo	5	7
Verde	26	36
Rojo	18	25
Azul	23	32
Total	72	100




En la Corporación Autónoma Regional de la Guajira CORPOGUAJIRA, de una muestra de setenta y dos personas encuestadas, en la medición del elemento Comunicación e Integración, en la primera pregunta se obtuvo como resultado que el 36% manifiestan que el verde es su color predilecto, el 32% prefieren el azul, el 25% declara el rojo como su color favorito, mientras que al 7% les gusta el amarillo.

2. ¿En mi área de trabajo se ha logrado un nivel de comunicación con mis compañeros de trabajo que facilite el logro de los resultados?
- Al realizar la segunda pregunta del cuestionario se obtuvieron los siguientes resultados generales:

Tabla N° 2.

Opciones de Respuestas	Numero de Respuestas	Porcentaje (%)
Totalmente de Acuerdo	31	43
De Acuerdo	36	50
En Desacuerdo	4	6
Totalmente Desacuerdo	1	1
Total	72	100




En una muestra de setenta y dos personas encuestadas, en la medición del elemento Comunicación e Integración, responden a la segunda pregunta de la siguiente forma: El 50% manifiestan estar de acuerdo con que en su área de trabajo se ha logrado un nivel de comunicación con sus compañeros de trabajo que facilita el logro de los resultados, el 43% opinan estar totalmente de acuerdo, el 6% dice estar en desacuerdo y el 1% expresan estar en total desacuerdo a la pregunta.

3. ¿Me entero de lo que ocurre en mi corporación, más por comunicaciones oficiales que por comunicación informales?

- Al realizar la tercera pregunta del cuestionario se obtuvieron los siguientes resultados generales:

Tabla N° 3.

Opciones de Respuestas	Numero de Respuestas	Porcentaje (%)
Totalmente de Acuerdo	11	15
De Acuerdo	23	32
En Desacuerdo	19	27
Totalmente Desacuerdo	19	26
Total	72	100

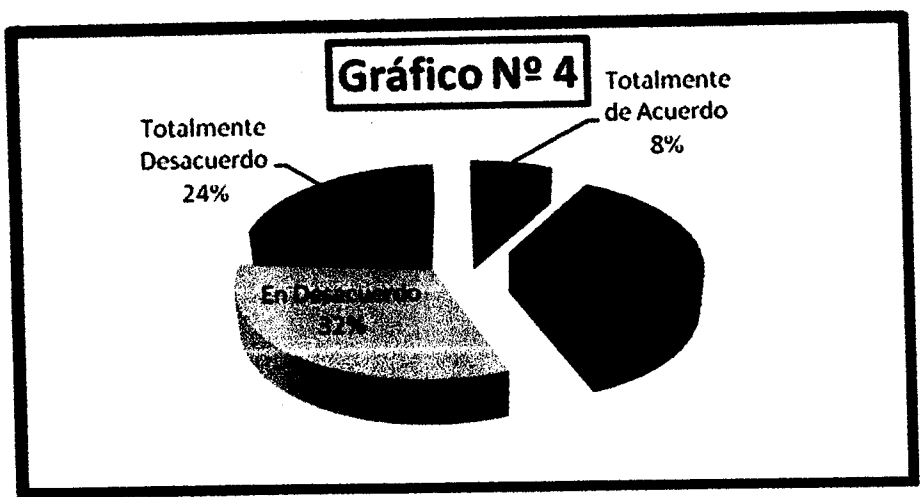


En una muestra de setenta y dos personas encuestadas, en la medición del elemento Comunicación e Integración, los consultados responden a la tercera pregunta de la siguiente manera: El 32% establecen estar de acuerdo con que se enteran de lo que ocurre en su corporación, más por comunicaciones oficiales que por comunicación informales, el 27% opinan estar en desacuerdo con la pregunta, el 26% se encuentran en una posición de total desacuerdo y el 15% manifiesta estar totalmente de acuerdo.

4. ¿Existe un nivel adecuado de comunicación entre las diferentes áreas de la corporación?
- Al realizar la cuarta pregunta del cuestionario se obtuvieron los siguientes resultados generales:

Tabla N° 4.

Opciones de Respuestas	Numero de Respuestas	Porcentaje (%)
Totalmente de Acuerdo	6	8
De Acuerdo	26	36
En Desacuerdo	23	32
Totalmente Desacuerdo	17	24
Total	72	100

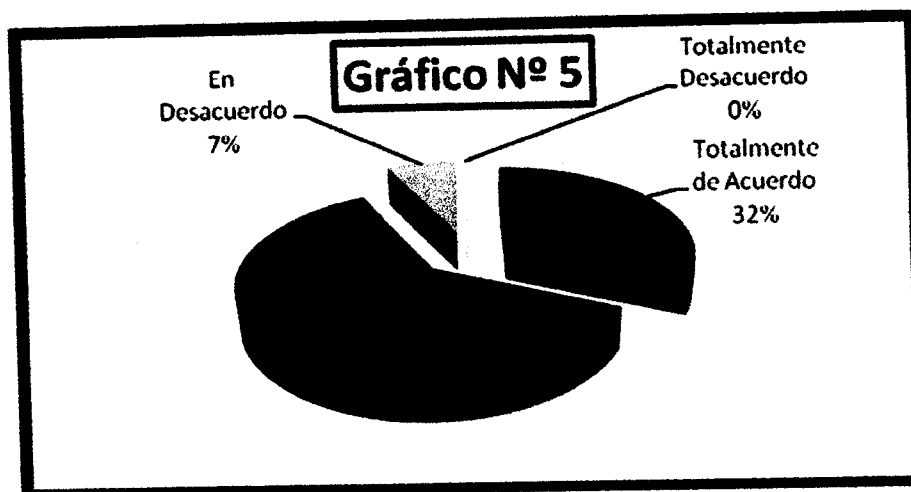


En una muestra de setenta y dos personas consultadas, en la medición del elemento Comunicación e Integración, los encuestados responden a la cuarta pregunta de la siguiente manera: un segmento del 36% considera estar de acuerdo con que existe un nivel adecuado de comunicación entre las diferentes áreas de la corporación, el 32% expresan estar en desacuerdo, el 24% opinan estar en totalmente desacuerdo, mientras que el 8% considera estar totalmente de acuerdo con la pregunta.

5. ¿En mi área compartimos información útil para el trabajo?
- Al realizar la quinta pregunta del cuestionario se obtuvieron los siguientes resultados generales:

Tabla N° 5.

Opciones de Respuestas	Numero de Respuestas	Porcentaje (%)
Totalmente de Acuerdo	23	32
De Acuerdo	44	61
En Desacuerdo	5	7
Totalmente Desacuerdo	0	0
Total	72	100




En una muestra de setenta y dos personas encuestadas, en la medición del elemento Comunicación e Integración, a la quinta pregunta los consultados respondieron de la siguiente forma: El 61% de los colaboradores de la corporación está de acuerdo con que en su área comparten información útil para el trabajo, el 32% muestra estar totalmente de acuerdo y un 7% se encuentra en desacuerdo a la pregunta.

6. ¿Estoy satisfecho con la forma en que me comunico?

- Al realizar la sexta pregunta del cuestionario se obtuvieron los siguientes resultados generales:

Tabla N° 6.

Opciones de Respuestas	Numero de Respuestas	Porcentaje (%)
Totalmente de Acuerdo	25	35
De Acuerdo	39	54
En Desacuerdo	7	10
Totalmente Desacuerdo	1	1
Total	72	100




En una muestra de setenta y dos personas encuestadas, en la medición del elemento Comunicación e Integración, para la sexta pregunta se obtuvieron como resultado los siguientes: El 54% de los funcionarios opinan que están de acuerdo con la forma en que se comunica dentro de la corporación, el 35% establecen estar en totalmente de acuerdo, el 10% se encuentran en desacuerdo y el 1% declaran estar en total desacuerdo con la pregunta.

7. ¿Cuándo surge un problema, se con exactitud quien debe resolverlo?
- Al realizar la séptima pregunta del cuestionario se obtuvieron los siguientes resultados generales:

Tabla N° 7.

Opciones de Respuestas	Numero de Respuestas	Porcentaje (%)
Totalmente de Acuerdo	23	32
De Acuerdo	40	56
En Desacuerdo	8	11
Totalmente Desacuerdo	1	1
Total	72	100



En una muestra de setenta y dos personas encuestadas, en la medición del elemento Comunicación e Integración, para la séptima pregunta se obtuvieron como resultado los siguientes: El 56% de los consultados expresan estar de acuerdo que cuándo surge un problema, sabe con exactitud quien debe resolverlo, así mismo el 32% está totalmente de acuerdo, el 11% dice estar en desacuerdo con la pregunta y el 1% afirma estar en desacuerdo.

ENCUESTA DEL CLIMA ORGANIZACIONAL

RESULTADOS GENERALES

ELEMENTO: ESTILO DE DIRECCION.

RESULTADOS GENERALES DE LA ENCUESTA CLIMA ORGANIZACIONAL CORPOGUAJIRA.

TODAS LAS AREAS

Elemento Encuestado: **ESTILO DE DIRECCION.**

1. ¿Qué tipo de películas prefieres?

- Al realizar la primera pregunta del cuestionario se obtuvieron los siguientes resultados generales:

Tabla N° 1.

TIPO DE PELICULA	Respuestas	Porcentaje (%)
ACCIÓN	34	44
COMEDIA	27	35
TERROR	3	4
DRAMA	13	17
Total	77	100

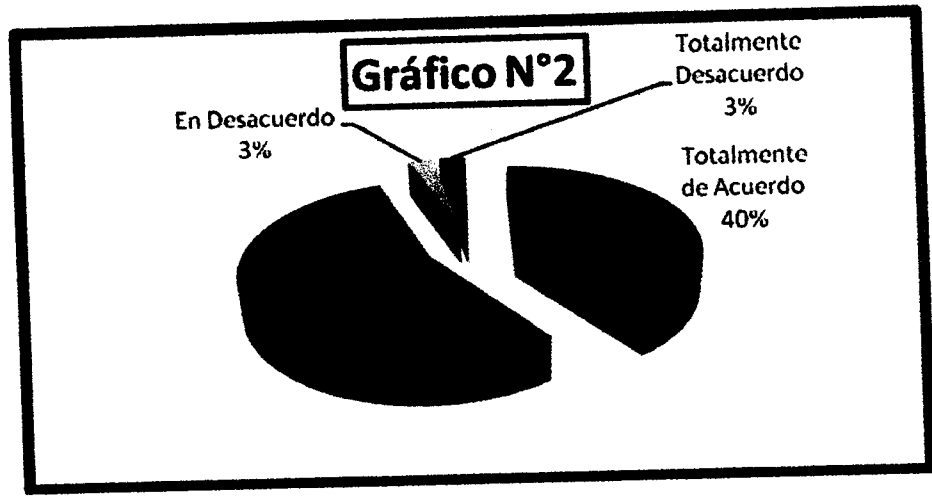


En la corporacion Autonoma Regional de la Guajira CORPOGUAJIRA , de una muestra de setenta y siete personas encuestadas, en la medicion del elemento Estilo de Direccion, para la primera pregunta se obtubo como resultado que el 44% de los encuestados manifiestan que las películas de acción son sus preferidas, el 35% consideran que la comedia, el 17% opinan que el drama y el 4% les gusta las de terror.

2. ¿Mi jefe tiene los conocimientos y destreza para dirigir el área?
- Al realizar la segunda pregunta del cuestionario se obtuvieron los siguientes resultados generales:

Tabla N° 2.

Opciones de Respuestas	Numero de Respuestas	Porcentaje (%)
Totalmente de Acuerdo	31	40
De Acuerdo	42	54
En Desacuerdo	2	3
Totalmente Desacuerdo	2	3
Total	77	100




De una muestra de setenta y siete personas encuestadas, en la medición del elemento Estilo de Dirección, en la segunda pregunta se obtuvo como resultado que el 54% de los colaboradores de la corporación considera estar de acuerdo con que su jefe tiene los conocimientos y destreza para dirigir el área, el 40% asegura estar totalmente de acuerdo, el 3% de los encuestados están en desacuerdo y el otro 3% manifiesta estar total desacuerdo con la pregunta.

3. ¿Mi jefe es coherente en sus argumentos y planteamientos?

- Al realizar la tercera pregunta del cuestionario se obtuvieron los siguientes resultados generales:

Tabla N° 3.

Opciones de Respuestas	Numero de Respuestas	Porcentaje (%)
Totalmente de Acuerdo	24	32
De Acuerdo	45	59
En Desacuerdo	7	9
Totalmente Desacuerdo	0	0
Total	77	100




De una muestra de setenta y siete personas consultadas, en la medición del elemento Estilo de Dirección, a la tercera pregunta los encuestados respondieron: El 59% está de acuerdo con que su jefe es coherente en sus argumentos y planteamientos, el 32% expresan estar en totalmente de acuerdo y el 9% manifiesta estar en desacuerdo con la misma.

4. ¿En mi área, el jefe asigna las cargas de trabajo de forma equitativa?
- Al realizar la cuarta pregunta del cuestionario se obtuvieron los siguientes resultados generales:

Tabla N° 4.

Opciones de Respuestas	Numero de Respuestas	Porcentaje (%)
Totalmente de Acuerdo	21	27
De Acuerdo	31	40
En Desacuerdo	24	31
Totalmente Desacuerdo	1	2
Total	77	100




De una muestra de setenta y siete personas consultados, en la medición del elemento Estilo de Dirección, a la cuarta pregunta los encuestados respondieron: El 40% de los consultados afirman estar de acuerdo con que su área, el jefe asigna las cargas de trabajo de forma equitativa, el 31% exponen estar en desacuerdo con la misma, el 27% considera estar totalmente de acuerdo y un 2% declara estar en total desacuerdo con la pregunta.

5. ¿Mi jefe asigna el trabajo teniendo en cuenta los conocimientos y habilidades de sus colaboradores?

- Al realizar la quinta pregunta del cuestionario se obtuvieron los siguientes resultados generales:

Tabla N° 5

Opciones de Respuestas	Numero de Respuestas	Porcentaje (%)
Totalmente de Acuerdo	26	34
De Acuerdo	40	52
En Desacuerdo	8	10
Totalmente Desacuerdo	3	4
Total	77	100



En una muestra de setenta y siete personas consultadas, en la medición del elemento Estilo de Dirección, en la quinta pregunta se obtuvieron como resultados los siguientes: Que el 52% de los encuestados respondieron estar de acuerdo con que su jefe asigna el trabajo teniendo en cuenta los conocimientos y habilidades de sus colaboradores, el 34% expresa esta totalmente de acuerdo, el 10% manifiesta estar total en desacuerdo y el 4% restante aseguran estar en total desacuerdo a la pregunta.

6. ¿El trato que recibo de mi jefe es respetuoso?

- Al realizar la sexta pregunta del cuestionario se obtuvieron los siguientes resultados generales:

Tabla N° 6

Opciones de Respuestas	Numero de Respuestas	Porcentaje (%)
Totalmente de Acuerdo	44	57
De Acuerdo	33	43
En Desacuerdo	0	0
Totalmente Desacuerdo	0	0
Total	77	100



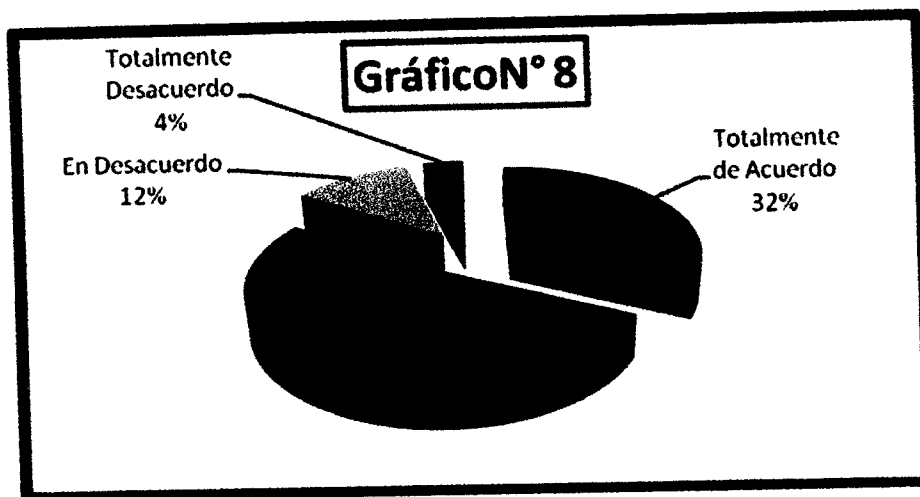
En una muestra de setenta y siete personas, en la medición del elemento Estilo de Dirección, los encuestados respondieron a la sexta pregunta de la siguiente manera: El 57% consideran estar totalmente de acuerdo que el trato reciben de su jefe es respetuoso y el 43% expresan estar de acuerdo con la pregunta.

8. ¿Recibo de mi jefe retroalimentación (observaciones) tanto de aspectos positivos como de aspectos negativos?

- Al realizar la octava pregunta del cuestionario se obtuvieron los siguientes resultados generales:

Tabla N° 8

Opciones de Respuestas	Numero de Respuestas	Porcentaje (%)
Totalmente de Acuerdo	25	32
De Acuerdo	40	52
En Desacuerdo	9	12
Totalmente Desacuerdo	3	4
Total	77	100



Reporte

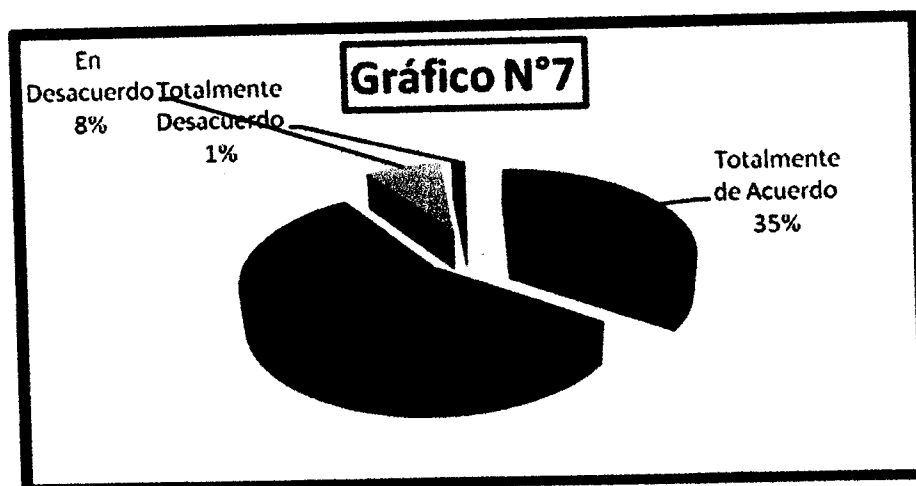
En una muestra de setenta y siete personas, en la medición del elemento Estilo de Dirección para la octava pregunta se obtuvieron como resultados los siguientes: El 52% afirman estar de acuerdo en recibir de su jefe retroalimentación (observaciones) tanto de aspectos positivos como de aspectos negativos, el 32% de los consultados esta totalmente de acuerdo, el 12% aseguran estar en desacuerdo y el otro 4% manifiestan estar total desacuerdo.

7. ¿Mi jefe tiene en cuenta las sugerencias que formulo?

- Al realizar la séptima pregunta del cuestionario se obtuvieron los siguientes resultados generales:

Tabla N° 7

Opciones de Respuestas	Numero de Respuestas	Porcentaje (%)
Totalmente de Acuerdo	27	35
De Acuerdo	43	56
En Desacuerdo	6	8
Totalmente Desacuerdo	1	1
Total	77	100



En una muestra de setenta y siete personas, en la medición del elemento , Estilo de Direccion los encuestados respondieron a la septima pregunta de la siguiente manera: El 56% de los consultados estan de acuerdo con que su jefe tiene en cuenta las sugerencias que formulan, el 35% afirma estar totalmente de acuerdo, y el 8% manifiesta estar en desacuerdo y el 1% restante está en total desacuerdo con la misma.