



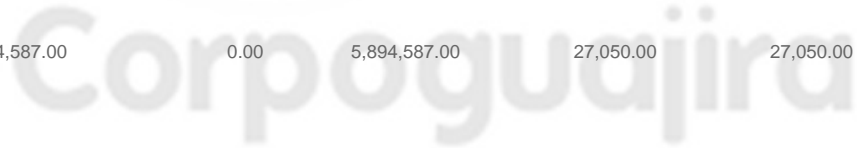
CORPORACIÓN AUTÓNOMA REGIONAL DE LA GUAJIRA - CORPOGUAJIRA

892.115.314-9

INFORME DE EJECUCION PRESUPUESTAL DE GASTOS PERIODO

Vigencia Fiscal: 2022 Fecha: 2022/09/01 al 2023/09/30 - REGALIAS y PRESUPUESTO DE LA VIGENCIA - Recurso: NACION - PROPIOS

Rubro/Gasto	Nombre	Apr. Inicial	Apr. Modificaciones	Apr. Definitiva	Certificados	Compromisos	Ordenes de Pago	Pagos	Apr. Por Certificar	Apr. Por Pagar
3299 0	GASTOS INVERSIÓN CAPITULO SISTEMA GENERAL DE REGALÍAS - SGR	25,930,954,784.17	25,471,419,318.38	51,402,374,102.55	48,622,828,258.87	39,311,300,498.98	20,425,769,566.04	20,425,769,566.04	2,779,545,843.68	0.00
3299 0 A	GASTOS OPERACIONALES	72,600,279.00	0.00	72,600,279.00	72,400,000.00	72,400,000.00	72,400,000.00	72,400,000.00	200,279.00	0.00
3299 0 A 1	DE PERSONAL	72,400,000.00	0.00	72,400,000.00	72,400,000.00	72,400,000.00	72,400,000.00	72,400,000.00	0.00	0.00
3299 0 A 1 2	SERVICIOS PERSONALES INDIRECTOS	72,400,000.00	0.00	72,400,000.00	72,400,000.00	72,400,000.00	72,400,000.00	72,400,000.00	0.00	0.00
3299 0 A 1 2 2	9903 Honorarios	72,000,000.00	0.00	72,000,000.00	72,000,000.00	72,000,000.00	72,000,000.00	72,000,000.00	0.00	0.00
3299 0 A 1 2 2	993 Honorarios	400,000.00	0.00	400,000.00	400,000.00	400,000.00	400,000.00	400,000.00	0.00	0.00
3299 0 A 2	GENERALES	200,279.00	0.00	200,279.00	0.00	0.00	0.00	0.00	200,279.00	0.00
3299 0 A 2 2	ADQUISICIÓN DE BIENES Y SERVICIOS	200,279.00	0.00	200,279.00	0.00	0.00	0.00	0.00	200,279.00	0.00
3299 0 A 2 2 1	9903 Compra de Equipo	0.00	0.00	0.00	0.00	0.00	0.00	0.00	0.00	0.00
3299 0 A 2 2 4	993 Materiales y suministros	200,279.00	0.00	200,279.00	0.00	0.00	0.00	0.00	200,279.00	0.00
3299 0 C	GASTOS INVERSIÓN NETA	25,858,354,505.17	25,471,419,318.38	51,329,773,823.55	48,550,428,258.87	39,238,900,498.98	20,353,369,566.04	20,353,369,566.04	2,779,345,564.68	0.00
3299 0 C 010	PLANIFICACIÓN, ORDENAMIENTO AMBIENTAL Y TERRITORIAL	2,341,476,973.48	6,674,353,170.00	9,015,830,143.48	8,531,703,415.17	3,679,356,119.26	1,705,413,310.68	1,705,413,310.68	484,126,728.31	0.00
3299 0 C 010 510	ASISTENCIA TÉCNICA, DIVULGACIÓN Y CAPACITACIÓN A SERVIDORES PÚBLICOS PARA LA ADMINISTRACIÓN DEL ESTADO	2,156,979,961.39	3,387,913,520.00	5,544,893,481.39	5,061,266,968.08	3,495,359,322.17	1,705,413,310.68	1,705,413,310.68	483,626,513.31	0.00
3299 0 C 010 510 101	PREVENCIÓN Y ATENCIÓN DE EMERGENCIAS	2,156,979,961.39	3,387,913,520.00	5,544,893,481.39	5,061,266,968.08	3,495,359,322.17	1,705,413,310.68	1,705,413,310.68	483,626,513.31	0.00
3299 0 C 010 510 101 2	GESTIÓN DEL RIESGO Y ADAPTACIÓN AL CAMBIO CLIMÁTICO	2,156,979,961.39	3,387,913,520.00	5,544,893,481.39	5,061,266,968.08	3,495,359,322.17	1,705,413,310.68	1,705,413,310.68	483,626,513.31	0.00
3299 0 C 010 510 101 2 001	991 BPIN 20133218000012 Construir muros en gaviones en el sector pasaje La Yee, LOS HATICOS, La Junta, municipio de SAN JUAN DEL CESAR, departamento de La Guajira, para controlar la erosión y la recuperación de la margen derecha del río Cesar.	5,894,587.00	0.00	5,894,587.00	27,050.00	27,050.00	0.00	0.00	5,867,537.00	0.00
3299 0 C 010 510 101 2 002	991 BPIN 20133218000014 Protección contra inundaciones con gaviones en las márgenes derecha e izquierda del Arroyito corregimiento de Los Remedios municipio de ALBANIA, departamento de La Guajira.	0.40	0.00	0.40	0.40	0.40	0.00	0.00	0.00	0.00





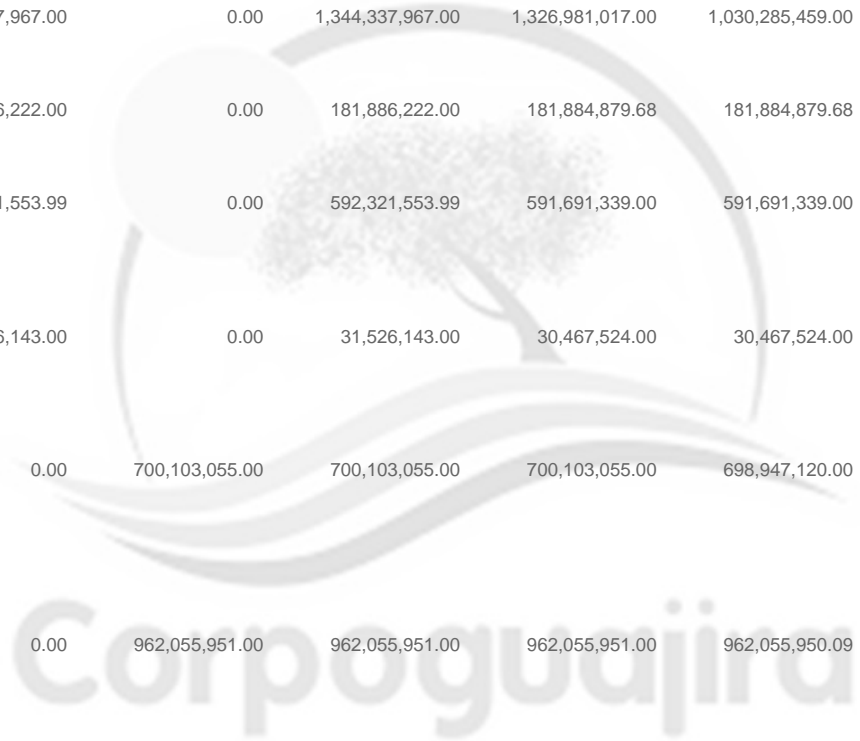
CORPORACIÓN AUTÓNOMA REGIONAL DE LA GUAJIRA - CORPOGUAJIRA

892.115.314-9

INFORME DE EJECUCION PRESUPUESTAL DE GASTOS PERIODO

Vigencia Fiscal: 2022 Fecha: 2022/09/01 al 2023/09/30 - REGALIAS y PRESUPUESTO DE LA VIGENCIA - Recurso: NACION - PROPIOS

Rubro/Gasto	Nombre	Apr. Inicial	Apr. Modificaciones	Apr. Definitiva	Certificados	Compromisos	Ordenes de Pago	Pagos	Apr. Por Certificar	Apr. Por Pagar
3299 0 C 010 510 101 2 003 991	BPIN 20163218000007 Adecuación y limpieza del arroyo Majupay entre los barrios Majupay y Villa Amelia 2 en el municipio de Maicao, La Guajira	1,013,488.00	0.00	1,013,488.00	0.00	0.00	0.00	0.00	1,013,488.00	0.00
3299 0 C 010 510 101 2 004 9905	BPIN 20170022440008 Fortalecimiento del sistema de alertas tempranas en el departamento de La Guajira	1,344,337,967.00	0.00	1,344,337,967.00	1,326,981,017.00	1,030,285,459.00	551,896,010.00	551,896,010.00	17,356,950.00	0.00
3299 0 C 010 510 101 2 005 991	BPIN 20183218000004 Desarrollo de capacidades para el manejo sostenible de cauces fluviales y riesgo hidráulico en La Guajira	181,886,222.00	0.00	181,886,222.00	181,884,879.68	181,884,879.68	181,884,879.68	181,884,879.68	1,342.32	0.00
3299 0 C 010 510 101 2 006 9901	BPIN 20183218000005 Implementación de acciones de mitigación y adaptación al cambio climático ante sequías en comunidades indígenas del municipio de Maicao, La Guajira	592,321,553.99	0.00	592,321,553.99	591,691,339.00	591,691,339.00	591,691,339.00	591,691,339.00	630,214.99	0.00
3299 0 C 010 510 101 2 006 991	BPIN 20183218000005 Implementación de acciones de mitigación y adaptación al cambio climático ante sequías en comunidades indígenas del municipio de Maicao, La Guajira	31,526,143.00	0.00	31,526,143.00	30,467,524.00	30,467,524.00	30,467,522.00	30,467,522.00	1,058,619.00	0.00
3299 0 C 010 510 101 2 007 9901	BPIN 20203218000002 CONSTRUCCIÓN DE ESTUFAS ECOEFICIENTES COMO MEDIDA DE MITIGACIÓN AL CAMBIO CLIMÁTICO EN COMUNIDADES INDÍGENAS DEL MUNICIPIO DE HATONUEVO, DEPARTAMENTO DE LA GUAJIRA.	0.00	700,103,055.00	700,103,055.00	700,103,055.00	698,947,120.00	349,473,560.00	349,473,560.00	0.00	0.00
3299 0 C 010 510 101 2 008 9901	BPIN 20223218000003 CONSTRUCCION DE ESTUFAS ECOEFICIENTES COMO MEDIDA DE MITIGACIÓN AL CAMBIO CLIMÁTICO EN VIVIENDA RURAL DISPERSA DEL MUNICIPIO DE URUMITA, LA GUAJIRA	0.00	962,055,951.00	962,055,951.00	962,055,951.00	962,055,950.09	0.00	0.00	0.00	0.00
3299 0 C 010 510 101 2 009 9901	BPIN 20223218000005 CONSTRUCCIÓN DE ESTUFAS ECOEFICIENTES COMO MEDIDA DE MITIGACIÓN AL CAMBIO CLIMÁTICO EN EL RESGUARDO INDÍGENA 4 DE NOVIEMBRE DEL MUNICIPIO DE ALBANIA LA GUAJIRA	0.00	717,454,245.00	717,454,245.00	717,454,245.00	0.00	0.00	0.00	0.00	0.00





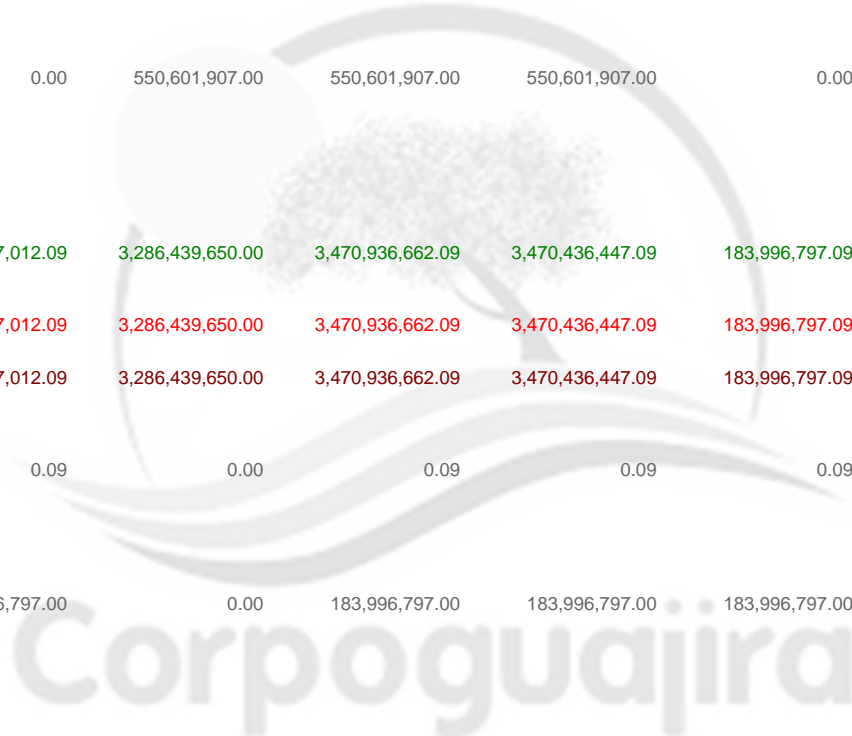
CORPORACIÓN AUTÓNOMA REGIONAL DE LA GUAJIRA - CORPOGUAJIRA

892.115.314-9

INFORME DE EJECUCION PRESUPUESTAL DE GASTOS PERIODO

Vigencia Fiscal: 2022 Fecha: 2022/09/01 al 2023/09/30 - REGALIAS y PRESUPUESTO DE LA VIGENCIA - Recurso: NACION - PROPIOS

Rubro/Gasto	Nombre	Apr. Inicial	Apr. Modificaciones	Apr. Definitiva	Certificados	Compromisos	Ordenes de Pago	Pagos	Apr. Por Certificar	Apr. Por Pagar
3299 0 C 010 510 101 2 010 9901	BPIN 20203218000001 CONSTRUCCIÓN DE ESTUFAS ECOEFICIENTES EN EL MARCO DE LA POLITICA NACIONAL DE CAMBIO CLIMATICO EN VIVIENDAS RURALES DISPERSAS DEL MUNICIPIO DE BARRANCAS, LA GUAJIRA	0.00	457,698,362.00	457,698,362.00	0.00	0.00	0.00	0.00	457,698,362.00	0.00
3299 0 C 010 510 101 2 011 9901	BPIN 20223218000002 CONSTRUCCIÓN DE ESTUFAS ECOEFICIENTES COMO MEDIDA DE MITIGACION AL CAMBIO CLIMATICO EN ZONA RURAL DEL DISTRITO TURISTICO Y CULTURAL DE RIOHACHA, LA GUAJIRA	0.00	550,601,907.00	550,601,907.00	550,601,907.00	0.00	0.00	0.00	0.00	0.00
3299 0 C 010 4100	LEVANTAMIENTO DE INFORMACIÓN PARA PROCESAMIENTO	184,497,012.09	3,286,439,650.00	3,470,936,662.09	3,470,436,447.09	183,996,797.09	0.00	0.00	500,215.00	0.00
3299 0 C 010 4100 900	INTERSUBSECTORIAL MEDIO AMBIENTE	184,497,012.09	3,286,439,650.00	3,470,936,662.09	3,470,436,447.09	183,996,797.09	0.00	0.00	500,215.00	0.00
3299 0 C 010 4100 900 1	PLANIFICACIÓN, ORDENAMIENTO E INFORMACIÓN AMBIENTAL TERRITORIAL	184,497,012.09	3,286,439,650.00	3,470,936,662.09	3,470,436,447.09	183,996,797.09	0.00	0.00	500,215.00	0.00
3299 0 C 010 4100 900 1 001 991	BPIN 20133218000024 Estudio para la delimitación de cuatro (4) humedales en Riohacha, uno en Dibulla, uno en Maicao y uno en El Molino, Departamento de La Guajira.	0.09	0.00	0.09	0.09	0.09	0.00	0.00	0.00	0.00
3299 0 C 010 4100 900 1 002 991	BPIN 20153218000010 Formulación del Plan de Ordenación y manejo de la cuencas del NSS Ancho y otros directos al Caribe localizadas en el municipio de Dibulla, departamento de La Guajira, región Caribe.	183,996,797.00	0.00	183,996,797.00	183,996,797.00	183,996,797.00	0.00	0.00	0.00	0.00
3299 0 C 010 4100 900 1 003 991	BPIN 20173218000004 Estudio de delimitación de humedales continentales en el departamento de La Guajira.	500,215.00	0.00	500,215.00	0.00	0.00	0.00	0.00	500,215.00	0.00
3299 0 C 010 4100 900 1 004 9901	BPIN 20223218000013 FORMULACIÓN DEL PLAN DE ORDENACIÓN Y MANEJO DE LA CUENCA HIDROGRÁFICA DEL RÍO ALTO CESAR, DEPARTAMENTO DE LA GUAJIRA	0.00	3,286,439,650.00	3,286,439,650.00	3,286,439,650.00	0.00	0.00	0.00	0.00	0.00






CORPORACIÓN AUTÓNOMA REGIONAL DE LA GUAJIRA - CORPOGUAJIRA

892.115.314-9

INFORME DE EJECUCION PRESUPUESTAL DE GASTOS PERIODO

Vigencia Fiscal: 2022 Fecha: 2022/09/01 al 2023/09/30 - REGALIAS y PRESUPUESTO DE LA VIGENCIA - Recurso: NACION - PROPIOS

Rubro/Gasto	Nombre	Apr. Inicial	Apr. Modificaciones	Apr. Definitiva	Certificados	Compromisos	Ordenes de Pago	Pagos	Apr. Por Certificar	Apr. Por Pagar
3299 0 C 020	GESTIÓN INTEGRAL DEL RECURSO HÍDRICO	13,684,930,070.26	3,920,887,123.38	17,605,817,193.64	17,473,898,363.34	16,268,557,490.56	8,294,224,176.08	8,294,224,176.08	131,918,830.30	0.00
3299 0 C 020 5200	ADMINISTRACIÓN, ATENCIÓN, CONTROL Y ORGANIZACIÓN INSTITUCIONAL PARA LA ADMINISTRACIÓN DEL ESTADO	13,684,930,070.26	3,920,887,123.38	17,605,817,193.64	17,473,898,363.34	16,268,557,490.56	8,294,224,176.08	8,294,224,176.08	131,918,830.30	0.00
3299 0 C 020 5200 904	RECURSO HÍDRICO	13,684,930,070.26	3,920,887,123.38	17,605,817,193.64	17,473,898,363.34	16,268,557,490.56	8,294,224,176.08	8,294,224,176.08	131,918,830.30	0.00
3299 0 C 020 5200 904 1	ADMINISTRACIÓN DE LA OFERTA Y DEMANDA DEL RECURSO HÍDRICO. (SUPERFICIALES Y SUBTERRÁNEAS)	13,684,930,070.26	3,920,887,123.38	17,605,817,193.64	17,473,898,363.34	16,268,557,490.56	8,294,224,176.08	8,294,224,176.08	131,918,830.30	0.00
3299 0 C 020 5200 904 1 001 991	BPIN 20133218000006 Construcción de un (1) pozo subterráneo para proveer suficiente agua en las comunidades de Kasiche I Kasiche II, la parcela y Wayumano, zona rural del municipio de Maicao, departamento de La Guajira.	100,012.00	0.00	100,012.00	0.00	0.00	0.00	0.00	100,012.00	0.00
3299 0 C 020 5200 904 1 002 991	BPIN 20133218000007 Desarrollo esquema de sostenibilidad comunitario para sistemas de extracción de agua subterránea en las comunidades rurales, municipios de Riohacha, Albania, Uribia y Maicao	178,519,953.50	0.00	178,519,953.50	174,644,497.50	174,644,497.50	0.00	0.00	3,875,456.00	0.00
3299 0 C 020 5200 904 1 003 991	BPIN 20133218000009 Construcción de un (1) pozo subterráneo para bombeo, almacenamiento y abastecimiento de agua en la comunidad de PERICO, zona rural del municipio de RIOHACHA, departamento de La Guajira.	660,421.00	0.00	660,421.00	558,254.00	558,254.00	0.00	0.00	102,167.00	0.00
3299 0 C 020 5200 904 1 004 991	BPIN 20133218000034 Formulación de planes de ordenamiento del recurso hídrico de los ríos Tapias y Cañas en los municipios de Riohacha y Dibulla, La Guajira.	170,524,620.00	0.00	170,524,620.00	170,293,710.00	170,293,710.00	0.00	0.00	230,910.00	0.00
3299 0 C 020 5200 904 1 005 991	BPIN 20133218000039 Construcción de Acueducto para la comunidad indígena de La Loma del Potrero, zona rural del municipio de San Juan Del Cesar, La Guajira.	102,765.00	0.00	102,765.00	1,881.00	1,881.00	0.00	0.00	100,884.00	0.00






CORPORACIÓN AUTÓNOMA REGIONAL DE LA GUAJIRA - CORPOGUAJIRA

892.115.314-9

INFORME DE EJECUCION PRESUPUESTAL DE GASTOS PERIODO

Vigencia Fiscal: 2022 Fecha: 2022/09/01 al 2023/09/30 - REGALIAS y PRESUPUESTO DE LA VIGENCIA - Recurso: NACION - PROPIOS

Rubro/Gasto	Nombre	Apr. Inicial	Apr. Modificaciones	Apr. Definitiva	Certificados	Compromisos	Ordenes de Pago	Pagos	Apr. Por Certificar	Apr. Por Pagar
3299 0 C 020 5200 904 1 006 991	BPIN 20143218000001 Construcción de pozos y obras complementarias para el abastecimiento de agua en las comunidades afrodescendientes de los corregimientos de Juan y Medio y Las Palmas, Municipio de Riohacha.	307,175.96	0.00	307,175.96	0.96	0.96	0.00	0.00	307,175.00	0.00
3299 0 C 020 5200 904 1 007 991	BPIN 20153218000006 Construcción de acueducto veredal para las comunidades negras e indígenas de la microcuenca de El Totumo, cuenca del Rio Tapias en el municipio de Riohacha, departamento de La Guajira	241,580.00	0.00	241,580.00	0.00	0.00	0.00	0.00	241,580.00	0.00
3299 0 C 020 5200 904 1 008 991	BPIN 20163218000002 Implementación de soluciones integrales de abastecimiento de agua para consumo y seguridad alimentaria en el pueblo indígena de Bunkuamake, Riohacha, La Guajira.	1,697,265.00	0.00	1,697,265.00	5,361.00	5,361.00	0.00	0.00	1,691,904.00	0.00
3299 0 C 020 5200 904 1 009 991	BPIN 20163218000005 Recuperación de cauces y márgenes en los ríos Jerez, Cañas, Ancho y Negro municipio de Dibulla, departamento de La Guajira.	446,560.00	0.00	446,560.00	0.00	0.00	0.00	0.00	446,560.00	0.00
3299 0 C 020 5200 904 1 010 991	BPIN 20173218000002 Implementación de acciones de mitigación y adaptación al cambio climático ante sequías en comunidades indígenas de los municipios de Riohacha y Maicao, La Guajira	188,369,295.00	0.00	188,369,295.00	184,272,521.00	184,272,521.00	0.00	0.00	4,096,774.00	0.00
3299 0 C 020 5200 904 1 011 991	BPIN 20183218000001 Desarrollo de los instrumentos de administración del recurso hídrico en la subzona hidrográfica del río Tapias, La Guajira	2,147,307,826.00	0.00	2,147,307,826.00	2,147,307,814.00	2,147,248,314.00	1,482,762,451.08	1,482,762,451.08	12.00	0.00
3299 0 C 020 5200 904 1 012 991	BPIN 20183218000002 Formulación del Plan de Ordenamiento del Recurso Hídrico de los ríos Lagarto - Maluisa, etapa II en el municipio de Dibulla, La Guajira	423,341,490.50	0.00	423,341,490.50	423,340,642.50	423,233,543.50	35,273,571.00	35,273,571.00	848.00	0.00






CORPORACIÓN AUTÓNOMA REGIONAL DE LA GUAJIRA - CORPOGUAJIRA

892.115.314-9

INFORME DE EJECUCION PRESUPUESTAL DE GASTOS PERIODO

Vigencia Fiscal: 2022 Fecha: 2022/09/01 al 2023/09/30 - REGALIAS y PRESUPUESTO DE LA VIGENCIA - Recurso: NACION - PROPIOS

Rubro/Gasto	Nombre	Apr. Inicial	Apr. Modificaciones	Apr. Definitiva	Certificados	Compromisos	Ordenes de Pago	Pagos	Apr. Por Certificar	Apr. Por Pagar
3299 0 C 020 5200 904 1 013 9902	BPIN 2019002440035 CONSTRUCCION DE OBRAS DE PROTECCION EN EL RIO CARGABARROS SECTORES LOS TOTUMOS, CATATUMBO Y CASIQUILLO MUNICIPIO DE EL MOLINO - LA GUAJIRA	2,141,811,495.00	0.00	2,141,811,495.00	2,140,179,878.00	2,140,132,445.00	2,140,132,256.00	2,140,132,256.00	1,631,617.00	0.00
3299 0 C 020 5200 904 1 014 9902	BPIN 2019002440036 RESTAURACION GEOMORFOLOGICA DE UN TRAMO DEL RIO CAÑAS, CORREGIMIENTO DE MINGUEO MUNICIPIO DE DIBULLA DEPARTAMENTO DE LA GUAJIRA	3,993,512,663.00	0.00	3,993,512,663.00	3,993,512,243.00	3,993,450,059.00	874,169,043.00	874,169,043.00	420.00	0.00
3299 0 C 020 5200 904 1 015 9901	BPIN 2019002440121 IMPLEMENTACIÓN DE SISTEMAS DE PRODUCCIÓN AGRÍCOLA EN COMUNIDADES INDÍGENAS DE LOS MUNICIPIOS DE ALBANIA, MAICAO, URIBÍA, MANAURE Y RIOHACHA DEL DEPARTAMENTO DE LA GUAJIRA	0.00	304,850,017.38	304,850,017.38	304,850,017.38	0.00	0.00	0.00	0.00	0.00
3299 0 C 020 5200 904 1 015 9902	BPIN 2019002440121 IMPLEMENTACIÓN DE SISTEMAS DE PRODUCCIÓN AGRÍCOLA EN COMUNIDADES INDÍGENAS DE LOS MUNICIPIOS DE ALBANIA, MAICAO, URIBÍA, MANAURE Y RIOHACHA DEL DEPARTAMENTO DE LA GUAJIRA	1,820,298,823.30	0.00	1,820,298,823.30	1,820,298,822.50	1,819,435,437.50	361,719,461.00	361,719,461.00	0.80	0.00
3299 0 C 020 5200 904 1 016 9901	BPIN 20193218000001 Formulación del Plan de Manejo Ambiental de Acuíferos (PMAA) de la cuenca del río Cesar, jurisdicción de Corpoguajira departamento de La Guajira, 051	1,277,843,313.00	0.00	1,277,843,313.00	1,277,843,313.00	1,277,310,318.00	638,655,159.00	638,655,159.00	0.00	0.00
3299 0 C 020 5200 904 1 017 9901	BPIN 20193218000004 Formulación del Plan de Ordenamiento de recurso hídrico del río Jerez en el municipio de Dibulla, La Guajira	652,938,970.00	39,924,607.00	692,863,577.00	631,013,220.00	630,977,627.00	467,562,041.00	467,562,041.00	61,850,357.00	0.00
3299 0 C 020 5200 904 1 018 9901	BPIN 20193218000005 Actualización de la reglamentación del uso de las aguas del río Cesar, jurisdicción de Corpoguajira departamento de La Guajira	686,905,842.00	0.00	686,905,842.00	629,663,688.50	629,663,688.50	45,697,375.50	45,697,375.50	57,242,153.50	0.00





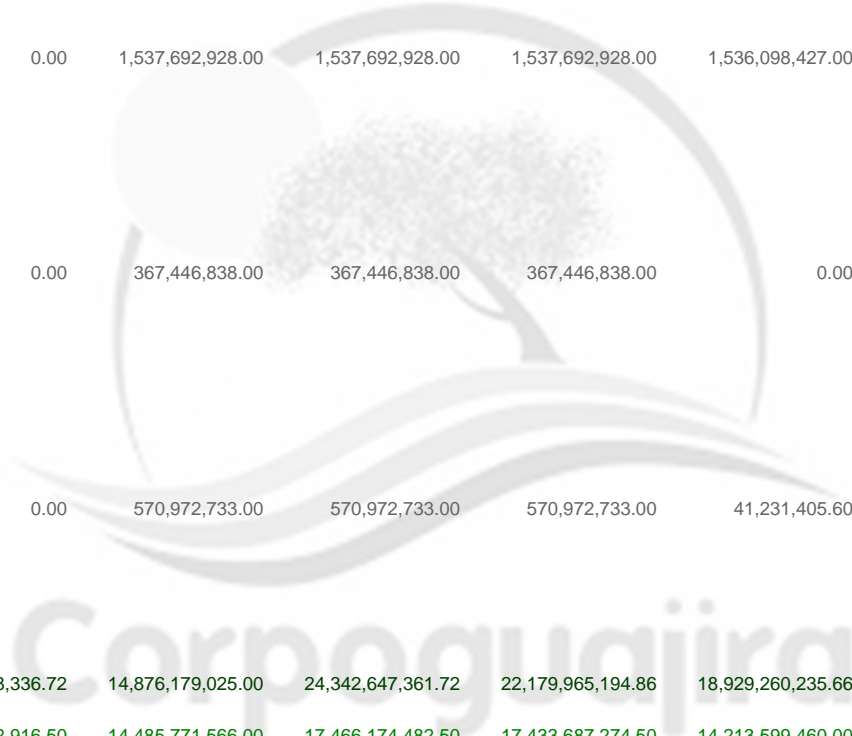
CORPORACIÓN AUTÓNOMA REGIONAL DE LA GUAJIRA - CORPOGUAJIRA

892.115.314-9

INFORME DE EJECUCION PRESUPUESTAL DE GASTOS PERIODO

Vigencia Fiscal: 2022 Fecha: 2022/09/01 al 2023/09/30 - REGALIAS y PRESUPUESTO DE LA VIGENCIA - Recurso: NACION - PROPIOS

Rubro/Gasto	Nombre	Apr. Inicial	Apr. Modificaciones	Apr. Definitiva	Certificados	Compromisos	Ordenes de Pago	Pagos	Apr. Por Certificar	Apr. Por Pagar
3299 0 C 020 5200 904 1 019 9901	BPIN 20213218000001 IMPLEMENTACIÓN DE ACCIONES DE ADAPTACIÓN AL CAMBIO CLIMÁTICO ANTE EL DESABASTECIMIENTO HÍDRICO EN COMUNIDADES INDÍGENAS DEL MUNICIPIO DE MANAURE	0.00	1,100,000,000.00	1,100,000,000.00	1,100,000,000.00	1,100,000,000.00	1,100,000,000.00	1,100,000,000.00	0.00	0.00
3299 0 C 020 5200 904 1 020 9901	BPIN 20203218000003 IMPLEMENTACION DE SOLUCIONES INTEGRALES DE ABASTECIMIENTO DE AGUA COMO MEDIDA DE ADAPTACION AL CAMBIO CLIMATICO EN LA COMUNIDAD INDIGENA SABANA GRANDE (SHATUMAKE), MUNICIPIO DE SAN JUAN DEL CESAR, LA GUAJIRA	0.00	1,537,692,928.00	1,537,692,928.00	1,537,692,928.00	1,536,098,427.00	1,148,252,818.50	1,148,252,818.50	0.00	0.00
3299 0 C 020 5200 904 1 021 9901	BPIN 20223218000010 REHABILITACIÓN DE SISTEMAS DE EXTRACCIÓN DE AGUA SUBTERRÁNEA OPERADOS POR AEROBOMBAS COMO MEDIDA DE ADAPTACIÓN A LOS EFECTOS DE LA SEQUÍA PRODUCIDA POR EL CAMBIO CLIMÁTICO EN COMUNIDADES INDÍGENAS DEL MUNICIPIO DE MAICAO LA GUAJIRA	0.00	367,446,838.00	367,446,838.00	367,446,838.00	0.00	0.00	0.00	0.00	0.00
3299 0 C 020 5200 904 1 022 9901	BPIN 20223218000011 MANTENIMIENTO DEL CANAL DE LA CALLE 22 CARRERA 1, BARRIO JARI FUMINAYA, CRISTO VIVE, LUISA PÉREZ, SANTA ISABEL Y SANTA FE, DEL MUNICIPIO DE MAICAO, LA GUAJIRA	0.00	570,972,733.00	570,972,733.00	570,972,733.00	41,231,405.60	0.00	0.00	0.00	0.00
3299 0 C 030	BOSQUES, BIODIVERSIDAD Y SERVICIOS ECOSISTÉMICOS	9,466,468,336.72	14,876,179,025.00	24,342,647,361.72	22,179,965,194.86	18,929,260,235.66	10,353,732,079.28	10,353,732,079.28	2,162,682,166.86	0.00
3299 0 C 030 1120	ADQUISICIÓN DE INFRAESTRUCTURA PROPIA DEL SECTOR	2,980,402,916.50	14,485,771,566.00	17,466,174,482.50	17,433,687,274.50	14,213,599,460.00	5,742,338,451.40	5,742,338,451.40	32,487,208.00	0.00
3299 0 C 030 1120 901	CONSERVACIÓN	2,980,402,916.50	14,485,771,566.00	17,466,174,482.50	17,433,687,274.50	14,213,599,460.00	5,742,338,451.40	5,742,338,451.40	32,487,208.00	0.00
3299 0 C 030 1120 901 1	ECOSISTEMAS ESTRATÉGICOS CONTINENTALES	2,980,402,916.50	14,485,771,566.00	17,466,174,482.50	17,433,687,274.50	14,213,599,460.00	5,742,338,451.40	5,742,338,451.40	32,487,208.00	0.00





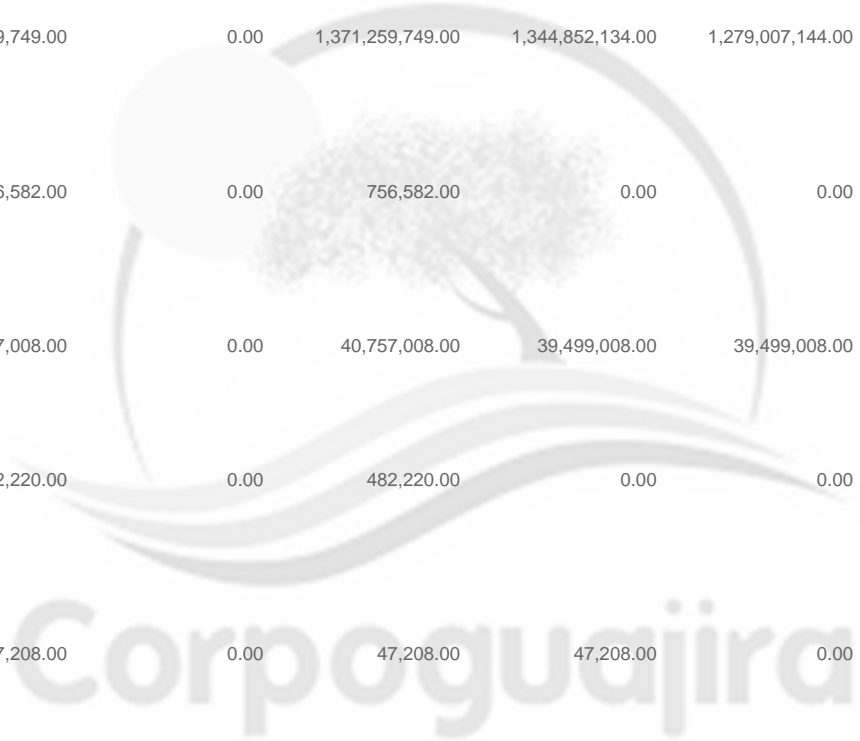
CORPORACIÓN AUTÓNOMA REGIONAL DE LA GUAJIRA - CORPOGUAJIRA

892.115.314-9

INFORME DE EJECUCION PRESUPUESTAL DE GASTOS PERIODO

Vigencia Fiscal: 2022 Fecha: 2022/09/01 al 2023/09/30 - REGALIAS y PRESUPUESTO DE LA VIGENCIA - Recurso: NACION - PROPIOS

Rubro/Gasto	Nombre	Apr. Inicial	Apr. Modificaciones	Apr. Definitiva	Certificados	Compromisos	Ordenes de Pago	Pagos	Apr. Por Certificar	Apr. Por Pagar
3299 0 C 030 1120 901 1 001 991	BPIN 20133218000003 Estudio para la declaratoria de un área natural protegida en una zona BMS-T y el Humedal Washington y formulación de su plan de manejo en Maicao, La Guajira	1,317,010.00	0.00	1,317,010.00	0.00	0.00	0.00	0.00	1,317,010.00	0.00
3299 0 C 030 1120 901 1 002 991	BPIN 20133218000033 Saneamiento predial en zonas de importancia estratégica para la conservación de Cerro Pintao y la reserva forestal protectora de Montes de Oca, departamento de La Guajira	1,371,259,749.00	0.00	1,371,259,749.00	1,344,852,134.00	1,279,007,144.00	1,190,996,144.00	1,190,996,144.00	26,407,615.00	0.00
3299 0 C 030 1120 901 1 003 991	BPIN 20153218000002 Mantenimiento y sostenimiento de plantaciones forestales protectoras y aislamiento en la cuenca de los ríos Cañas, Palomino, Tapias, Tomarrazón, Jerez y de la Serranía de Perijá, La Guajira	756,582.00	0.00	756,582.00	0.00	0.00	0.00	0.00	756,582.00	0.00
3299 0 C 030 1120 901 1 004 991	BPIN 20153218000004 Estudio de línea base para la declaratoria como área protegida de los sectores de Bahía Honda y Bahía Hondita, municipio de Uribia, departamento de La Guajira	40,757,008.00	0.00	40,757,008.00	39,499,008.00	39,499,008.00	0.00	0.00	1,258,000.00	0.00
3299 0 C 030 1120 901 1 005 991	BPIN 20173218000003 Rehabilitación de coberturas vegetales de zonas degradadas en las microcuencas de los ríos Urumita y el Molino, los arroyos La Yaya y Las Pavas, pertenecientes a los municipios de Urumita, El Molino, Fonseca y Barrancas	482,220.00	0.00	482,220.00	0.00	0.00	0.00	0.00	482,220.00	0.00
3299 0 C 030 1120 901 1 006 991	BPIN 20183218000003 Rehabilitación ecológica participativa, de la subcuenca del río Villanueva, tramo sector Buena Vista aguas abajo sector bocatoma acueducto municipal, municipio de Villanueva departamento de La Guajira	47,208.00	0.00	47,208.00	47,208.00	0.00	0.00	0.00	0.00	0.00
3299 0 C 030 1120 901 1 007 9902	BPIN 2019002440074 REHABILITACIÓN DE ECOSISTEMAS FORESTALES EN LAS CUENCAS DE LOS RÍOS RANCHERÍA, TAPIAS Y CESAR EN LOS MUNICIPIOS DE RIOHACHA, SAN JUAN DEL CESAR, MANAURE Y ALBANIA LA GUAJIRA	1,265,611,410.50	0.00	1,265,611,410.50	1,263,345,629.50	1,263,345,629.00	1,263,345,629.00	1,263,345,629.00	2,265,781.00	0.00





CORPORACIÓN AUTÓNOMA REGIONAL DE LA GUAJIRA - CORPOGUAJIRA

892.115.314-9

INFORME DE EJECUCION PRESUPUESTAL DE GASTOS PERIODO

Vigencia Fiscal: 2022 Fecha: 2022/09/01 al 2023/09/30 - REGALIAS y PRESUPUESTO DE LA VIGENCIA - Recurso: NACION - PROPIOS

Rubro/Gasto	Nombre	Apr. Inicial	Apr. Modificaciones	Apr. Definitiva	Certificados	Compromisos	Ordenes de Pago	Pagos	Apr. Por Certificar	Apr. Por Pagar
3299 0 C 030 1120 901 1 008 9901	BPIN 20193218000002 Recuperación de ecosistemas con la especie promisoría palma amarga (sabal mauritiformis) en los municipios de Dibulla y Urumita departamento de La Guajira	300,171,729.00	0.00	300,171,729.00	300,171,729.00	299,979,214.00	299,979,214.00	299,979,214.00	0.00	0.00
3299 0 C 030 1120 901 1 009 9902	BPIN 2021002440070 Rehabilitación de ecosistemas estratégicos en las veredas puerto López las bendiciones y san Agustín, municipio de Fonseca la guajira	0.00	6,019,420,067.00	6,019,420,067.00	6,019,420,067.00	6,010,804,607.00	2,988,017,464.40	2,988,017,464.40	0.00	0.00
3299 0 C 030 1120 901 1 010 9901	BPIN 20223218000001 REHABILITACIÓN ECOLÓGICA PARTICIPATIVA DEL ARROYO EL PASITO EN EL MUNICIPIO DE BARRANCAS- LA GUAJIRA	0.00	733,394,724.00	733,394,724.00	733,394,724.00	733,264,544.00	0.00	0.00	0.00	0.00
3299 0 C 030 1120 901 1 011 9901	BPIN 20223201010014 REHABILITACIÓN ECOLÓGICA DE ZONAS DEGRADADAS EN LA CUENCA MEDIA DEL RÍO CARRAIPA DE LA RFP MONTES DE OCA MUNICIPIO DE MAICAO LA GUAJIRA	0.00	1,526,330,738.00	1,526,330,738.00	1,526,330,738.00	1,526,103,107.00	0.00	0.00	0.00	0.00
3299 0 C 030 1120 901 1 012 9901	BPIN 20223201010015 REHABILITACIÓN ECOLÓGICA EN ÁREAS AMBIENTALES DEGRADADAS EN LOS MUNICIPIOS DE HATONUEVO BARRANCAS FONSECA SAN JUAN DEL CESAR Y VILLANUEVA DEPARTAMENTO DE LA GUAJIRA	0.00	3,062,151,170.00	3,062,151,170.00	3,062,151,170.00	3,061,596,207.00	0.00	0.00	0.00	0.00
3299 0 C 030 1120 901 1 013 9901	BPIN 20223201010024 RECUPERACIÓN DE ECOSISTEMAS FORESTALES EN LA RESERVA FORESTAL PROTECTORA MONTES DE OCA UBICADA EN JURISDICCIÓN DEL MUNICIPIO DE MAICAO DEPARTAMENTO DE LA GUAJIRA	0.00	3,144,474,867.00	3,144,474,867.00	3,144,474,867.00	0.00	0.00	0.00	0.00	0.00
3299 0 C 030 5300	ATENCIÓN, CONTROL Y ORGANIZACIÓN INSTITUCIONAL PARA EL APOYO DE LA GESTIÓN DEL ESTADO	6,486,065,420.22	390,407,459.00	6,876,472,879.22	4,746,277,920.36	4,715,660,775.66	4,611,393,627.88	4,611,393,627.88	2,130,194,958.86	0.00
3299 0 C 030 5300 901	CONSERVACIÓN	6,486,065,420.22	390,407,459.00	6,876,472,879.22	4,746,277,920.36	4,715,660,775.66	4,611,393,627.88	4,611,393,627.88	2,130,194,958.86	0.00
3299 0 C 030 5300 901 2	PROTECCIÓN Y CONSERVACIÓN DE LA BIODIVERSIDAD	6,486,065,420.22	390,407,459.00	6,876,472,879.22	4,746,277,920.36	4,715,660,775.66	4,611,393,627.88	4,611,393,627.88	2,130,194,958.86	0.00





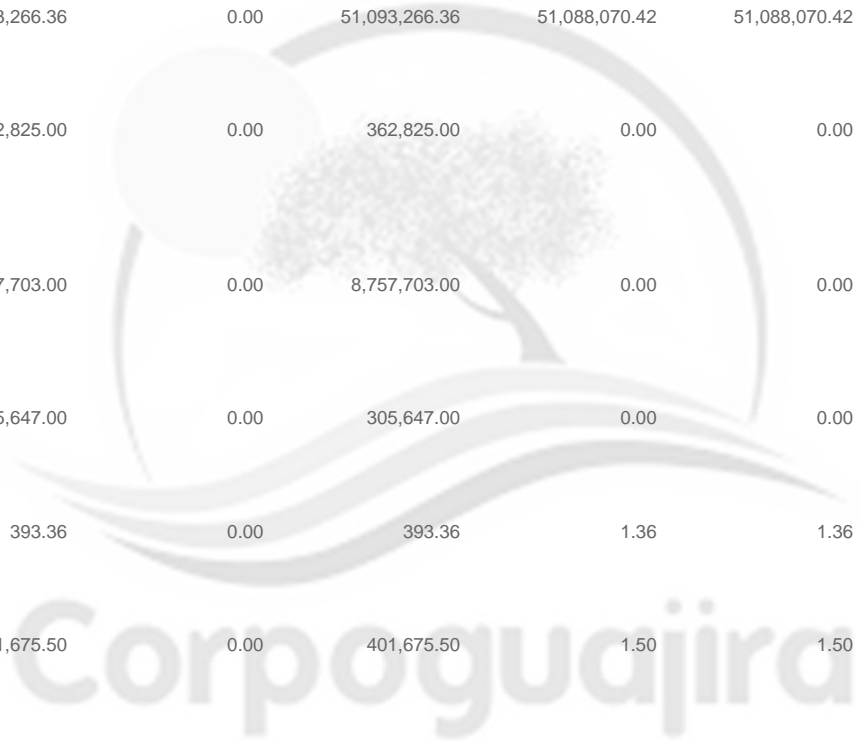
CORPORACIÓN AUTÓNOMA REGIONAL DE LA GUAJIRA - CORPOGUAJIRA

892.115.314-9

INFORME DE EJECUCION PRESUPUESTAL DE GASTOS PERIODO

Vigencia Fiscal: 2022 Fecha: 2022/09/01 al 2023/09/30 - REGALIAS y PRESUPUESTO DE LA VIGENCIA - Recurso: NACION - PROPIOS

Rubro/Gasto	Nombre	Apr. Inicial	Apr. Modificaciones	Apr. Definitiva	Certificados	Compromisos	Ordenes de Pago	Pagos	Apr. Por Certificar	Apr. Por Pagar
3299 0 C 030 5300 901 2 001 991	BPIN 20133218000001 Recuperación de la cuenca de los ríos Marquezote, Marquezotico municipio de URUMITA, departamento de La Guajira	231,345.00	0.00	231,345.00	0.00	0.00	0.00	0.00	231,345.00	0.00
3299 0 C 030 5300 901 2 002 991	BPIN 20133218000022 Restauración activa y pasiva de los ríos Tomarrazón, Cotoprix, Cañas y Jerez en los Municipios de Riohacha y Dibulla, La Guajira	51,093,266.36	0.00	51,093,266.36	51,088,070.42	51,088,070.42	0.00	0.00	5,195.94	0.00
3299 0 C 030 5300 901 2 003 991	BPIN 20133218000023 Recuperación, protección de la microcuenca Manantial El Pozo y fortalecimiento socioambiental en las comunidades de Rodeito, El Pozo, Yaguarito y Zahino en Hatonuevo, La Guajira	362,825.00	0.00	362,825.00	0.00	0.00	0.00	0.00	362,825.00	0.00
3299 0 C 030 5300 901 2 004 991	BPIN 20133218000026 Apoyo al programa de conservación de la biodiversidad, mediante atención y recuperación de fauna y flora silvestre en el departamento de La Guajira	8,757,703.00	0.00	8,757,703.00	0.00	0.00	0.00	0.00	8,757,703.00	0.00
3299 0 C 030 5300 901 2 005 991	BPIN 20133218000028 Restauración activa y pasiva en el río Ranchería, tramo Los Pulgares - Puente El Cercado, municipio de Distracción, La Guajira	305,647.00	0.00	305,647.00	0.00	0.00	0.00	0.00	305,647.00	0.00
3299 0 C 030 5300 901 2 006 991	BPIN 20133218000031 Reforestación y aislamiento en la cuenca media del río El Molino en el municipio de El Molino, La Guajira, Caribe	393.36	0.00	393.36	1.36	1.36	0.00	0.00	392.00	0.00
3299 0 C 030 5300 901 2 007 991	BPIN 20133218000032 Construcción de aislamiento para protección y recuperación de las cuencas de los ríos Cesar y Ranchería, municipio de San Juan del Cesar	401,675.50	0.00	401,675.50	1.50	1.50	0.00	0.00	401,674.00	0.00
3299 0 C 030 5300 901 2 008 991	BPIN 20133218000037 Restauración y protección de los ecosistemas de 13 comunidades afrocolombianas, devastados por la ola invernal de 2011, municipio de Riohacha, La Guajira	64,344.50	0.00	64,344.50	0.50	0.50	0.00	0.00	64,344.00	0.00





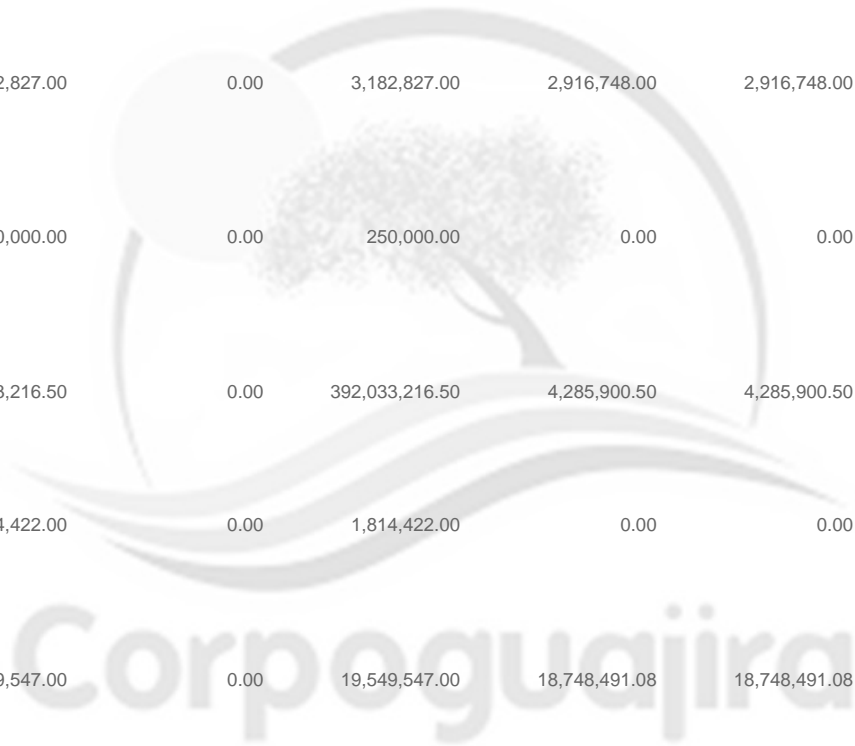
CORPORACIÓN AUTÓNOMA REGIONAL DE LA GUAJIRA - CORPOGUAJIRA

892.115.314-9

INFORME DE EJECUCION PRESUPUESTAL DE GASTOS PERIODO

Vigencia Fiscal: 2022 Fecha: 2022/09/01 al 2023/09/30 - REGALIAS y PRESUPUESTO DE LA VIGENCIA - Recurso: NACION - PROPIOS

Rubro/Gasto	Nombre	Apr. Inicial	Apr. Modificaciones	Apr. Definitiva	Certificados	Compromisos	Ordenes de Pago	Pagos	Apr. Por Certificar	Apr. Por Pagar
3299 0 C 030 5300 901 2 009 991	BPIN 20133218000040 Reforestación en sectores de cinco (5) municipios pertenecientes a la cuenca del río Ranchería, como medida preventiva enmarcada y priorizada en la zonificación de riesgos, Departamento de La Guajira	1,729,186,960.00	0.00	1,729,186,960.00	0.00	0.00	0.00	0.00	1,729,186,960.00	0.00
3299 0 C 030 5300 901 2 010 991	BPIN 20143218000002 Recuperación de árboles en estado de riesgo, en las riberas de los ríos El Corual, Tapias, Jerez y Cañas, jurisdicción de los municipios de Riohacha y Dibulla, departamento de La Guajira	3,182,827.00	0.00	3,182,827.00	2,916,748.00	2,916,748.00	0.00	0.00	266,079.00	0.00
3299 0 C 030 5300 901 2 011 991	BPIN 20153218000003 Implementación de estrategias de conservación en especies de fauna con enfoque en ecosistemas en los municipios de Riohacha, San Juan del Cesar, Albania, Maicao y Manaure, La Guajira, Caribe	250,000.00	0.00	250,000.00	0.00	0.00	0.00	0.00	250,000.00	0.00
3299 0 C 030 5300 901 2 012 991	BPIN 20163218000004 Implementación de acciones de rehabilitación de la fauna silvestre y de cultura ambiental en la conservación del patrimonio natural de La Guajira	392,033,216.50	0.00	392,033,216.50	4,285,900.50	4,285,900.50	0.00	0.00	387,747,316.00	0.00
3299 0 C 030 5300 901 2 013 991	BPIN 20173218000001 Implementación de estrategias para el manejo integral tecnificado de viveros permanentes en los municipios de Urumita, Fonseca, Hatonuevo y Dibulla - departamento de La Guajira	1,814,422.00	0.00	1,814,422.00	0.00	0.00	0.00	0.00	1,814,422.00	0.00
3299 0 C 030 5300 901 2 014 991	BPIN 20173218000006 Implementación de los planes de conservación de especies de fauna silvestre amenazadas etapa I, departamento de La Guajira	19,549,547.00	0.00	19,549,547.00	18,748,491.08	18,748,491.08	18,748,491.08	18,748,491.08	801,055.92	0.00
3299 0 C 030 5300 901 2 015 9901	BPIN 2019002440196 REHABILITACION DE ECOSISTEMAS FORESTALES EN EL NIVEL SUBSIGUIENTE DEL RIO ANCHO, RIO NEGRO, RIO MALUISA Y OTROS DIRECTOS AL CARIBE, MUNICIPIO DE DIBULLA DEPARTAMENTO DE LA GUAJIRA	2,000,000,000.00	0.00	2,000,000,000.00	2,000,000,000.00	1,990,128,160.30	1,963,215,715.30	1,963,215,715.30	0.00	0.00





CORPORACIÓN AUTÓNOMA REGIONAL DE LA GUAJIRA - CORPOGUAJIRA

892.115.314-9

INFORME DE EJECUCION PRESUPUESTAL DE GASTOS PERIODO

Vigencia Fiscal: 2022 Fecha: 2022/09/01 al 2023/09/30 - REGALIAS y PRESUPUESTO DE LA VIGENCIA - Recurso: NACION - PROPIOS

Rubro/Gasto	Nombre	Apr. Inicial	Apr. Modificaciones	Apr. Definitiva	Certificados	Compromisos	Ordenes de Pago	Pagos	Apr. Por Certificar	Apr. Por Pagar
3299 0 C 030 5300 901 2 015 9902	BPIN 2019002440196 REHABILITACION DE ECOSISTEMAS FORESTALES EN EL NIVEL SUBSIGUIENTE DEL RIO ANCHO, RIO NEGRO, RIO MALUISA Y OTROS DIRECTOS AL CARIBE, MUNICIPIO DE DIBULLA DEPARTAMENTO DE LA GUAJIRA	2,128,694,761.00	0.00	2,128,694,761.00	2,128,694,761.00	2,128,694,761.00	2,128,694,761.00	2,128,694,761.00	0.00	0.00
3299 0 C 030 5300 901 2 016 9901	BPIN 20193218000003 Implementación de estrategias de atención conservación y manejo de especímenes de la fauna silvestre provenientes del tráfico ilegal, en el departamento de La Guajira	150,136,487.00	0.00	150,136,487.00	150,136,487.00	129,682,006.00	119,454,765.00	119,454,765.00	0.00	0.00
3299 0 C 030 5300 901 2 017 9901	BPIN 20193218000007 REHABILITACION ECOLOGICA PARTICIPATIVA DEL RIO AGUA CLARA, TRAMO SECTOR MANANTIAL 1 AGUAS ABAJO SECTOR MAGALOTE, MUNICIPIO DE HATONUEVO DEPARTAMENTO DE LA GUAJIRA	0.00	390,407,459.00	390,407,459.00	390,407,459.00	390,116,635.00	381,279,895.50	381,279,895.50	0.00	0.00
3299 0 C 040	GESTIÓN AMBIENTAL SECTORIAL Y URBANA	50,226,489.50	0.00	50,226,489.50	49,608,660.50	49,608,660.50	0.00	0.00	617,829.00	0.00
3299 0 C 040 1110	CONSTRUCCIÓN DE INFRAESTRUCTURA PROPIA DEL SECTOR	43,301,579.00	0.00	43,301,579.00	43,275,711.00	43,275,711.00	0.00	0.00	25,868.00	0.00
3299 0 C 040 1110 900	INTERSUBSECTORIAL MEDIO AMBIENTE	43,301,579.00	0.00	43,301,579.00	43,275,711.00	43,275,711.00	0.00	0.00	25,868.00	0.00
3299 0 C 040 1110 900 1	GESTIÓN AMBIENTAL URBANA	43,301,579.00	0.00	43,301,579.00	43,275,711.00	43,275,711.00	0.00	0.00	25,868.00	0.00
3299 0 C 040 1110 900 1 001 991	BPIN 20153218000008 Implementación de acciones ambientales para la disposición y manejo adecuado de residuos sólidos domiciliarios y fortalecimiento del compendio ambiental en el municipio de Distracción, La Guajira	43,301,579.00	0.00	43,301,579.00	43,275,711.00	43,275,711.00	0.00	0.00	25,868.00	0.00
3299 0 C 040 5200	ADMINISTRACIÓN, ATENCIÓN, CONTROL Y ORGANIZACIÓN INSTITUCIONAL PARA LA ADMINISTRACIÓN DEL ESTADO	6,924,910.50	0.00	6,924,910.50	6,332,949.50	6,332,949.50	0.00	0.00	591,961.00	0.00
3299 0 C 040 5200 905	GESTIÓN AMBIENTAL SECTORIAL	6,924,910.50	0.00	6,924,910.50	6,332,949.50	6,332,949.50	0.00	0.00	591,961.00	0.00
3299 0 C 040 5200 905 2	GESTIÓN AMBIENTAL SECTORIAL	6,924,910.50	0.00	6,924,910.50	6,332,949.50	6,332,949.50	0.00	0.00	591,961.00	0.00



CORPORACIÓN AUTÓNOMA REGIONAL DE LA GUAJIRA - CORPOGUAJIRA

892.115.314-9

INFORME DE EJECUCION PRESUPUESTAL DE GASTOS PERIODO

Vigencia Fiscal: 2022 Fecha: 2022/09/01 al 2023/09/30 - REGALIAS y PRESUPUESTO DE LA VIGENCIA - Recurso: NACION - PROPIOS

Rubro/Gasto	Nombre	Apr. Inicial	Apr. Modificaciones	Apr. Definitiva	Certificados	Compromisos	Ordenes de Pago	Pagos	Apr. Por Certificar	Apr. Por Pagar
3299 0 C 040 5200 905 2 001 991	BPIN 20153218000001 Estudio de evaluación ambiental estratégica del sector de la minería en el departamento de La Guajira	251,065.50	0.00	251,065.50	0.50	0.50	0.00	0.00	251,065.00	0.00
3299 0 C 040 5200 905 2 002 991	BPIN 20173218000005 Implementación del programa de Gestión Ambiental Sectorial y Urbana en los municipios del departamento de La Guajira	6,673,845.00	0.00	6,673,845.00	6,332,949.00	6,332,949.00	0.00	0.00	340,896.00	0.00
3299 0 C 060	CALIDAD AMBIENTAL	315,252,635.21	0.00	315,252,635.21	315,252,625.00	312,117,993.00	0.00	0.00	10.21	0.00
3299 0 C 060 6700	APOYO	315,252,635.21	0.00	315,252,635.21	315,252,625.00	312,117,993.00	0.00	0.00	10.21	0.00
3299 0 C 060 6700 903	GESTIÓN AMBIENTAL SECTORIAL	315,252,635.21	0.00	315,252,635.21	315,252,625.00	312,117,993.00	0.00	0.00	10.21	0.00
3299 0 C 060 6700 903 2	CALIDAD DEL AIRE	315,252,635.21	0.00	315,252,635.21	315,252,625.00	312,117,993.00	0.00	0.00	10.21	0.00
3299 0 C 060 6700 903 2 001 991	BPIN 20133218000011 Fortalecimiento y operación del sistema de vigilancia de la calidad de aire (SVCA) de Corpoguajira en todo el departamento de La Guajira	100.00	0.00	100.00	91.00	91.00	0.00	0.00	9.00	0.00
3299 0 C 060 6700 903 2 002 991	BPIN 20173218000007 Fortalecimiento del Sistema Especial de Vigilancia de la Calidad del Aire primera Etapa, departamento de La Guajira	315,252,535.21	0.00	315,252,535.21	315,252,534.00	312,117,902.00	0.00	0.00	1.21	0.00
3218 A	FUNCIONAMIENTO	8,695,353,000.00	241,246,223.00	17,773,805,545.00	6,136,100,601.44	8,474,001,770.67	8,545,041,842.56	8,995,320,848.56	11,637,704,943.56	-450,279,006.00
3218 A 1	GASTOS DE PERSONAL	4,765,886,271.00	32,266,532.00	4,588,928,438.00	34,731,271.00	1,715,057,507.00	1,789,765,058.00	2,265,893,979.00	4,554,197,167.00	-476,128,921.00
3218 A 1 1	PLANTA DE PERSONAL PERMANENTE	4,720,157,439.00	20,541,583.00	4,531,474,657.00	20,541,583.00	1,679,435,793.00	1,753,371,444.00	2,228,837,665.00	4,510,933,074.00	-475,466,221.00
3218 A 1 1 1	SALARIO	3,085,226,923.00	66,641,583.00	2,823,102,534.00	66,641,583.00	1,048,885,187.00	1,048,885,187.00	1,048,885,187.00	2,756,460,951.00	0.00
3218 A 1 1 1 1	FACTORES SALARIALES COMUNES	3,085,226,923.00	66,641,583.00	2,823,102,534.00	66,641,583.00	1,048,885,187.00	1,048,885,187.00	1,048,885,187.00	2,756,460,951.00	0.00
3218 A 1 1 1 1 1	SUELDO BASICO	50,000,000.00	-50,000,000.00	0.00	-50,000,000.00	0.00	0.00	0.00	50,000,000.00	0.00
3218 A 1 1 1 1 1	SUELDO BASICO	95,800,000.00	0.00	0.00	0.00	0.00	0.00	0.00	0.00	0.00
3218 A 1 1 1 1 1	SUELDO BASICO	479,983,545.00	-31,725,645.00	0.00	-31,725,645.00	0.00	0.00	0.00	31,725,645.00	0.00
3218 A 1 1 1 1 1	SUELDO BASICO	1,883,585,000.00	80,000,000.00	1,963,585,000.00	80,000,000.00	477,039,083.00	477,039,083.00	477,039,083.00	1,883,585,000.00	0.00
3218 A 1 1 1 1 1	SUELDO BASICO	15,000,000.00	-15,000,000.00	0.00	-15,000,000.00	0.00	0.00	0.00	15,000,000.00	0.00
3218 A 1 1 1 1 1	SUELDO BASICO	0.00	111,246,223.00	306,538,151.00	111,246,223.00	301,741,868.00	301,741,868.00	301,741,868.00	195,291,928.00	0.00
3218 A 1 1 1 1 4	SUBSIDIO DE ALIMENTACION	7,000,000.00	0.00	7,000,000.00	0.00	1,381,350.00	1,381,350.00	1,381,350.00	7,000,000.00	0.00
3218 A 1 1 1 1 4	SUBSIDIO DE ALIMENTACION	3,157,184.00	0.00	3,157,184.00	0.00	1,944,823.00	1,944,823.00	1,944,823.00	3,157,184.00	0.00
3218 A 1 1 1 1 5	AUXILIO DE TRANSPORTE	10,000,000.00	0.00	10,000,000.00	0.00	1,219,912.00	1,219,912.00	1,219,912.00	10,000,000.00	0.00
3218 A 1 1 1 1 5	AUXILIO DE TRANSPORTE	4,613,984.00	0.00	4,613,984.00	0.00	2,062,227.00	2,062,227.00	2,062,227.00	4,613,984.00	0.00
3218 A 1 1 1 1 6	PRIMA DE SERVICIOS	24,153,844.00	0.00	24,153,844.00	0.00	318,700.00	318,700.00	318,700.00	24,153,844.00	0.00



CORPORACIÓN AUTÓNOMA REGIONAL DE LA GUAJIRA - CORPOGUAJIRA

892.115.314-9

INFORME DE EJECUCION PRESUPUESTAL DE GASTOS PERIODO

Vigencia Fiscal: 2022 Fecha: 2022/09/01 al 2023/09/30 - REGALIAS y PRESUPUESTO DE LA VIGENCIA - Recurso: NACION - PROPIOS

Rubro/Gasto	Nombre	Apr. Inicial	Apr. Modificaciones	Apr. Definitiva	Certificados	Compromisos	Ordenes de Pago	Pagos	Apr. Por Certificar	Apr. Por Pagar
3218 A 1 1 1 1 6	10 PRIMA DE SERVICIOS	85,000,000.00	0.00	85,000,000.00	0.00	0.00	0.00	0.00	85,000,000.00	0.00
3218 A 1 1 1 1 6	16 PRIMA DE SERVICIOS	0.00	0.00	0.00	0.00	0.00	0.00	0.00	0.00	0.00
3218 A 1 1 1 1 7	07 BONIFICACION DE SERVICIOS PRESTADOS	26,352,452.00	0.00	26,352,452.00	0.00	15,135,585.00	15,135,585.00	15,135,585.00	26,352,452.00	0.00
3218 A 1 1 1 1 7	10 BONIFICACION DE SERVICIOS PRESTADOS	50,000,000.00	0.00	50,000,000.00	0.00	4,063,728.00	4,063,728.00	4,063,728.00	50,000,000.00	0.00
3218 A 1 1 1 1 9	07 PRIMA DE NAVIDAD	27,878,995.00	-27,878,995.00	0.00	-27,878,995.00	0.00	0.00	0.00	27,878,995.00	0.00
3218 A 1 1 1 1 9	10 PRIMA DE NAVIDAD	209,000,000.00	0.00	209,000,000.00	0.00	188,246,629.00	188,246,629.00	188,246,629.00	209,000,000.00	0.00
3218 A 1 1 1 1 9	16 PRIMA DE NAVIDAD	0.00	0.00	20,000,000.00	0.00	20,000,000.00	20,000,000.00	20,000,000.00	20,000,000.00	0.00
3218 A 1 1 1 1 10	07 PRIMA DE VACACIONES	23,701,919.00	0.00	23,701,919.00	0.00	12,213,797.00	12,213,797.00	12,213,797.00	23,701,919.00	0.00
3218 A 1 1 1 1 10	10 PRIMA DE VACACIONES	90,000,000.00	0.00	90,000,000.00	0.00	23,517,485.00	23,517,485.00	23,517,485.00	90,000,000.00	0.00
3218 A 1 1 2	CONTRIBUCIONES INHERENTES A LA NOMINA	1,148,641,336.00	-56,100,000.00	1,153,225,628.00	-56,100,000.00	408,904,860.00	482,840,511.00	958,306,732.00	1,209,325,628.00	-475,466,221.00
3218 A 1 1 2 1	07 PENSIONES	193,224,671.00	-30,000,000.00	163,224,671.00	-30,000,000.00	48,964,620.00	48,964,620.00	107,036,720.00	193,224,671.00	-58,072,100.00
3218 A 1 1 2 1	10 PENSIONES	139,087,000.00	0.00	139,087,000.00	0.00	6,977,900.00	29,371,700.00	139,087,000.00	139,087,000.00	-109,715,300.00
3218 A 1 1 2 1	16 PENSIONES	0.00	20,000,000.00	40,000,000.00	20,000,000.00	40,000,000.00	40,000,000.00	40,000,000.00	20,000,000.00	0.00
3218 A 1 1 2 2	07 SALUD	99,387,440.00	-33,000,000.00	66,387,440.00	-33,000,000.00	34,798,268.00	34,798,268.00	35,482,368.00	99,387,440.00	-684,100.00
3218 A 1 1 2 2	10 SALUD	136,000,000.00	0.00	136,000,000.00	0.00	2,324,800.00	18,067,500.00	136,000,000.00	136,000,000.00	-117,932,500.00
3218 A 1 1 2 2	16 SALUD	0.00	20,000,000.00	40,000,000.00	20,000,000.00	40,000,000.00	40,000,000.00	40,000,000.00	20,000,000.00	0.00
3218 A 1 1 2 3	07 APORTES DE CESANTIAS	138,146,398.00	-23,100,000.00	115,046,398.00	-23,100,000.00	77,816,434.00	77,816,434.00	77,816,434.00	138,146,398.00	0.00
3218 A 1 1 2 3	10 APORTES DE CESANTIAS	133,000,000.00	0.00	133,000,000.00	0.00	32,500,128.00	48,456,779.00	133,000,000.00	133,000,000.00	-84,543,221.00
3218 A 1 1 2 3	16 APORTES DE CESANTIAS	0.00	0.00	15,000,000.00	0.00	15,000,000.00	15,000,000.00	15,000,000.00	15,000,000.00	0.00
3218 A 1 1 2 4	10 CAJAS DE COMPENSACION FAMILIAR	100,000,000.00	0.00	100,000,000.00	0.00	47,448,600.00	55,845,700.00	100,000,000.00	100,000,000.00	-44,154,300.00
3218 A 1 1 2 4	16 CAJAS DE COMPENSACION FAMILIAR	0.00	0.00	1,684,292.00	0.00	1,078,292.00	1,078,292.00	1,684,292.00	1,684,292.00	-606,000.00
3218 A 1 1 2 5	07 APORTES GENERALES AL SISTEMA DE RIESGOS LABORALES	8,545,484.00	0.00	8,545,484.00	0.00	1,882,428.00	1,882,428.00	5,161,228.00	8,545,484.00	-3,278,800.00
3218 A 1 1 2 5	10 APORTES GENERALES AL SISTEMA DE RIESGOS LABORALES	5,000,000.00	0.00	5,000,000.00	0.00	2,158,900.00	3,105,700.00	5,000,000.00	5,000,000.00	-1,894,300.00
3218 A 1 1 2 6	07 APORTES AL ICBF	65,833,567.00	-10,000,000.00	55,833,567.00	-10,000,000.00	869,490.00	869,490.00	869,490.00	65,833,567.00	0.00
3218 A 1 1 2 6	10 APORTES AL ICBF	65,000,000.00	0.00	65,000,000.00	0.00	26,200,300.00	32,498,700.00	65,000,000.00	65,000,000.00	-32,501,300.00
3218 A 1 1 2 6	16 APORTES AL ICBF	0.00	0.00	2,000,000.00	0.00	1,641,200.00	1,641,200.00	2,000,000.00	2,000,000.00	-358,800.00
3218 A 1 1 2 7	07 APORTES AL SENA	12,416,776.00	0.00	12,416,776.00	0.00	169,200.00	169,200.00	169,200.00	12,416,776.00	0.00
3218 A 1 1 2 7	10 APORTES AL SENA	53,000,000.00	0.00	53,000,000.00	0.00	27,074,300.00	31,274,500.00	53,000,000.00	53,000,000.00	-21,725,500.00
3218 A 1 1 2 7	16 APORTES AL SENA	0.00	0.00	2,000,000.00	0.00	2,000,000.00	2,000,000.00	2,000,000.00	2,000,000.00	0.00



CORPORACIÓN AUTÓNOMA REGIONAL DE LA GUAJIRA - CORPOGUAJIRA

892.115.314-9

INFORME DE EJECUCION PRESUPUESTAL DE GASTOS PERIODO

Vigencia Fiscal: 2022 Fecha: 2022/09/01 al 2023/09/30 - REGALIAS y PRESUPUESTO DE LA VIGENCIA - Recurso: NACION - PROPIOS

Rubro/Gasto	Nombre	Apr. Inicial	Apr. Modificaciones	Apr. Definitiva	Certificados	Compromisos	Ordenes de Pago	Pagos	Apr. Por Certificar	Apr. Por Pagar
3218 A 1 1 3	REMUNERACIONES NO CONSTITUTIVAS DE FACTOR SALARIAL	486,289,180.00	10,000,000.00	555,146,495.00	10,000,000.00	221,645,746.00	221,645,746.00	221,645,746.00	545,146,495.00	0.00
3218 A 1 1 3 1	PRESTACIONES SOCIALES SEGUN DEFINICION LEGAL	188,334,976.00	10,000,000.00	237,192,291.00	10,000,000.00	126,995,224.00	126,995,224.00	126,995,224.00	227,192,291.00	0.00
3218 A 1 1 3 1 1	07 SUELDO DE VACACIONES	13,166,931.00	0.00	13,166,931.00	0.00	10,988,750.00	10,988,750.00	10,988,750.00	13,166,931.00	0.00
3218 A 1 1 3 1 1	10 SUELDO DE VACACIONES	161,176,000.00	0.00	161,176,000.00	0.00	62,738,421.00	62,738,421.00	62,738,421.00	161,176,000.00	0.00
3218 A 1 1 3 1 1	16 SUELDO DE VACACIONES	0.00	10,000,000.00	48,857,315.00	10,000,000.00	48,857,315.00	48,857,315.00	48,857,315.00	38,857,315.00	0.00
3218 A 1 1 3 1 3	07 BONIFICACION ESPECIAL DE RECREACION	3,992,045.00	0.00	3,992,045.00	0.00	2,535,408.00	2,535,408.00	2,535,408.00	3,992,045.00	0.00
3218 A 1 1 3 1 3	10 BONIFICACION ESPECIAL DE RECREACION	10,000,000.00	0.00	10,000,000.00	0.00	1,875,330.00	1,875,330.00	1,875,330.00	10,000,000.00	0.00
3218 A 1 1 3 2	07 PRIMA TECNICA NO SALARIAL	20,366,340.00	0.00	20,366,340.00	0.00	2,345,316.00	2,345,316.00	2,345,316.00	20,366,340.00	0.00
3218 A 1 1 3 2	10 PRIMA TECNICA NO SALARIAL	248,196,000.00	0.00	248,196,000.00	0.00	67,193,469.00	67,193,469.00	67,193,469.00	248,196,000.00	0.00
3218 A 1 1 3 2	16 PRIMA TECNICA NO SALARIAL	0.00	0.00	10,000,000.00	0.00	10,000,000.00	10,000,000.00	10,000,000.00	10,000,000.00	0.00
3218 A 1 1 3 16	07 PRIMA DE COORDINACIÓN	9,391,864.00	0.00	9,391,864.00	0.00	4,781,950.00	4,781,950.00	4,781,950.00	9,391,864.00	0.00
3218 A 1 1 3 16	10 PRIMA DE COORDINACIÓN	20,000,000.00	0.00	20,000,000.00	0.00	329,787.00	329,787.00	329,787.00	20,000,000.00	0.00
3218 A 1 1 3 16	16 PRIMA DE COORDINACIÓN	0.00	0.00	10,000,000.00	0.00	10,000,000.00	10,000,000.00	10,000,000.00	10,000,000.00	0.00
3218 A 1 2	PERSONAL SUPERNUMERARIO Y PLANTA TEMPORAL - SUPERNUMERARIO	45,728,832.00	11,724,949.00	57,453,781.00	14,189,688.00	35,621,714.00	36,393,614.00	37,056,314.00	43,264,093.00	-662,700.00
3218 A 1 2 1	SALARIO SUPERNUMERARIO - SUPERNUMERARIO	27,353,093.00	13,364,949.00	40,718,042.00	16,389,688.00	21,137,398.00	21,137,398.00	21,137,398.00	24,328,354.00	0.00
3218 A 1 2 1 1	FACTORES SALARIALES COMUNES - SUPERNUMERARIO	27,353,093.00	13,364,949.00	40,718,042.00	16,389,688.00	21,137,398.00	21,137,398.00	21,137,398.00	24,328,354.00	0.00
3218 A 1 2 1 1 1	07 SUELDO BÁSICO - SUPERNUMERARIO	0.00	13,683,175.00	13,683,175.00	13,683,175.00	13,683,175.00	13,683,175.00	13,683,175.00	0.00	0.00
3218 A 1 2 1 1 1	12 SUELDO BÁSICO - SUPERNUMERARIO	17,773,835.00	0.00	17,773,835.00	0.00	0.00	0.00	0.00	17,773,835.00	0.00
3218 A 1 2 1 1 6	07 PRIMA DE SERVICIOS - SUPERNUMERARIO	1,280,847.00	-518,226.00	762,621.00	-518,226.00	0.00	0.00	0.00	1,280,847.00	0.00
3218 A 1 2 1 1 6	12 PRIMA DE SERVICIOS - SUPERNUMERARIO	1,683,175.00	0.00	1,683,175.00	0.00	827,582.00	827,582.00	827,582.00	1,683,175.00	0.00
3218 A 1 2 1 1 7	07 BONIFICACIÓN POR SERVICIOS PRESTADOS - SUPERNUMERARIO	2,016,011.00	2,000,000.00	4,016,011.00	2,000,000.00	3,967,116.00	3,967,116.00	3,967,116.00	2,016,011.00	0.00
3218 A 1 2 1 1 9	07 PRIMA DE NAVIDAD - SUPERNUMERARIO	1,574,486.00	200,000.00	1,774,486.00	200,000.00	1,634,786.00	1,634,786.00	1,634,786.00	1,574,486.00	0.00
3218 A 1 2 1 1 10	07 PRIMA DE VACACIONES - SUPERNUMERARIO	3,024,739.00	-2,000,000.00	1,024,739.00	1,024,739.00	1,024,739.00	1,024,739.00	1,024,739.00	0.00	0.00



CORPORACIÓN AUTÓNOMA REGIONAL DE LA GUAJIRA - CORPOGUAJIRA

892.115.314-9

INFORME DE EJECUCION PRESUPUESTAL DE GASTOS PERIODO

Vigencia Fiscal: 2022 Fecha: 2022/09/01 al 2023/09/30 - REGALIAS y PRESUPUESTO DE LA VIGENCIA - Recurso: NACION - PROPIOS

Rubro/Gasto	Nombre	Apr. Inicial	Apr. Modificaciones	Apr. Definitiva	Certificados	Compromisos	Ordenes de Pago	Pagos	Apr. Por Certificar	Apr. Por Pagar
3218 A 1 2 2	CONTRIBUCIONES INHERENTES A LA NÓMINA SUPERNUMERARIO	13,555,452.00	860,000.00	14,415,452.00	300,000.00	12,281,565.00	13,053,465.00	13,716,165.00	14,115,452.00	-662,700.00
3218 A 1 2 2 1	07 PENSIONES - SUPERNUMERARIO	2,374,880.00	0.00	2,374,880.00	0.00	2,113,980.00	2,374,880.00	2,374,880.00	2,374,880.00	0.00
3218 A 1 2 2 2	07 SALUD - SUPERNUMERARIO	1,682,132.00	0.00	1,682,132.00	0.00	1,497,332.00	1,682,132.00	1,682,132.00	1,682,132.00	0.00
3218 A 1 2 2 3	07 APORTES DE CESANTÍAS - SUPERNUMERARIO	219,516.00	0.00	219,516.00	0.00	219,516.00	219,516.00	219,516.00	219,516.00	0.00
3218 A 1 2 2 3	12 APORTES DE CESANTÍAS - SUPERNUMERARIO	6,271,822.00	0.00	6,271,822.00	0.00	6,132,535.00	6,132,535.00	6,132,535.00	6,271,822.00	0.00
3218 A 1 2 2 4	07 CAJAS DE COMPENSACIÓN FAMILIAR - SUPERNUMERARIO	1,290,214.00	200,000.00	1,490,214.00	0.00	739,014.00	945,014.00	1,290,214.00	1,490,214.00	-345,200.00
3218 A 1 2 2 5	07 APORTES GENERALES AL SISTEMA DE RIESGOS LABORALES - SUPERNUMERARIO	103,672.00	60,000.00	163,672.00	0.00	92,272.00	103,672.00	103,672.00	163,672.00	0.00
3218 A 1 2 2 6	07 APORTES AL ICBF - SUPERNUMERARIO	967,810.00	300,000.00	1,267,810.00	300,000.00	1,124,210.00	1,189,510.00	1,267,810.00	967,810.00	-78,300.00
3218 A 1 2 2 7	07 APORTES AL SENA - SUPERNUMERARIO	645,406.00	300,000.00	945,406.00	0.00	362,706.00	406,206.00	645,406.00	945,406.00	-239,200.00
3218 A 1 2 3	REMUNERACIONES NO CONSTITUTIVAS DE FACTOR SALARIAL SUPERNUMERARIO	4,820,287.00	-2,500,000.00	2,320,287.00	-2,500,000.00	2,202,751.00	2,202,751.00	2,202,751.00	4,820,287.00	0.00
3218 A 1 2 3 1	PRESTACIONES SOCIALES SEGUN DEFINICIÓN LEGAL - SUPERNUMERARIO	4,820,287.00	-2,500,000.00	2,320,287.00	-2,500,000.00	2,202,751.00	2,202,751.00	2,202,751.00	4,820,287.00	0.00
3218 A 1 2 3 1 1	07 SUELDO DE VACACIONES - SUPERNUMERARIO	4,436,285.00	-2,500,000.00	1,936,285.00	-2,500,000.00	1,828,062.00	1,828,062.00	1,828,062.00	4,436,285.00	0.00
3218 A 1 2 3 1 3	07 BONIFICACIÓN ESPECIAL DE RECREACIÓN - SUPERNUMERARIO	384,002.00	0.00	384,002.00	0.00	374,689.00	374,689.00	374,689.00	384,002.00	0.00
3218 A 2	ADQUISICION DE BIENES Y SERVICIOS	2,686,195,729.00	408,218,658.00	5,677,351,916.00	1,194,977,086.16	1,587,108,895.39	1,679,552,898.28	1,653,702,983.28	4,482,374,829.84	25,849,915.00
3218 A 2 1	ADQUISICIÓN DE ACTIVOS NO FINANCIEROS	70,000,000.00	217,345,645.00	821,739,075.00	545,906,445.00	172,852,481.00	51,056,369.00	51,056,369.00	275,832,630.00	0.00
3218 A 2 1 1	ACTIVOS FIJOS	70,000,000.00	217,345,645.00	821,739,075.00	545,906,445.00	172,852,481.00	51,056,369.00	51,056,369.00	275,832,630.00	0.00
3218 A 2 1 1 3	ACTIVOS FIJOS NO CLASIFICADOS COMO MAQUINARIA Y EQUIPO	0.00	28,000,000.00	28,000,000.00	27,988,800.00	24,710,112.00	0.00	0.00	11,200.00	0.00
3218 A 2 1 1 3 8	07 MUEBLES, INSTRUMENTOS MUSICALES, ARTÍCULOS DE DEPORTE Y ANTIGÜEDADES	0.00	28,000,000.00	28,000,000.00	27,988,800.00	24,710,112.00	0.00	0.00	11,200.00	0.00
3218 A 2 1 1 4	MAQUINARIA Y EQUIPO	70,000,000.00	189,345,645.00	793,739,075.00	517,917,645.00	148,142,369.00	51,056,369.00	51,056,369.00	275,821,430.00	0.00
3218 A 2 1 1 4 5	07 MAQUINARIA DE OFICINA, CONTABILIDAD E INFORMÁTICA	50,000,000.00	107,407,398.00	151,800,828.00	107,407,398.00	33,361,430.00	33,361,430.00	33,361,430.00	44,393,430.00	0.00
3218 A 2 1 1 4 5	30 MAQUINARIA DE OFICINA, CONTABILIDAD E INFORMÁTICA	0.00	71,620,000.00	71,620,000.00	71,620,000.00	71,620,000.00	0.00	0.00	0.00	0.00



CORPORACIÓN AUTÓNOMA REGIONAL DE LA GUAJIRA - CORPOGUAJIRA

892.115.314-9

INFORME DE EJECUCION PRESUPUESTAL DE GASTOS PERIODO

Vigencia Fiscal: 2022 Fecha: 2022/09/01 al 2023/09/30 - REGALIAS y PRESUPUESTO DE LA VIGENCIA - Recurso: NACION - PROPIOS

Rubro/Gasto	Nombre	Apr. Inicial	Apr. Modificaciones	Apr. Definitiva	Certificados	Compromisos	Ordenes de Pago	Pagos	Apr. Por Certificar	Apr. Por Pagar
3218 A 2 1 1 4 7	07 EQUIPO Y APARATOS DE RADIO, TELEVISIÓN Y COMUNICACIONES	0.00	-3,106,000.00	26,894,000.00	25,466,000.00	25,466,000.00	0.00	0.00	1,428,000.00	0.00
3218 A 2 1 1 4 9	07 EQUIPO DE TRANSPORTE, Y SUS PARTES Y PIEZAS	20,000,000.00	13,424,247.00	43,424,247.00	13,424,247.00	17,694,939.00	17,694,939.00	17,694,939.00	30,000,000.00	0.00
3218 A 2 1 1 4 9	30 EQUIPO DE TRANSPORTE, Y SUS PARTES Y PIEZAS	0.00	0.00	500,000,000.00	300,000,000.00	0.00	0.00	0.00	200,000,000.00	0.00
3218 A 2 2	ADQUISICIONES DIFERENTES DE ACTIVOS	2,616,195,729.00	190,873,013.00	4,855,612,841.00	649,070,641.16	1,414,256,414.39	1,628,496,529.28	1,602,646,614.28	4,206,542,199.84	25,849,915.00
3218 A 2 2 1	MATERIALES Y SUMINISTROS	166,000,000.00	-40,200,688.00	259,299,203.00	-27,602,586.00	149,750,195.43	86,630,651.32	86,630,651.32	286,901,789.00	0.00
3218 A 2 2 1 0	AGRICULTURA, SILVICULTURA Y PRODUCTOS DE LA PESCA	0.00	-1,000,000.00	27,000,000.00	-1,000,000.00	27,000,000.00	0.00	0.00	28,000,000.00	0.00
3218 A 2 2 1 0 1	07 PRODUCTOS DE LA AGRICULTURA Y LA HORTICULTURA	0.00	-1,000,000.00	27,000,000.00	-1,000,000.00	27,000,000.00	0.00	0.00	28,000,000.00	0.00
3218 A 2 2 1 2	PRODUCTOS ALIMENTICIOS, BEBIDAS Y TABACO; TEXTILES, PRENDAS DE VESTIR Y PRODUCTOS DE CUERO	36,000,000.00	5,462,588.00	41,462,588.00	10,060,750.00	16,060,750.00	11,355,375.00	11,355,375.00	31,401,838.00	0.00
3218 A 2 2 1 2 4	07 BEBIDAS	6,000,000.00	0.00	6,000,000.00	0.00	6,000,000.00	6,000,000.00	6,000,000.00	6,000,000.00	0.00
3218 A 2 2 1 2 8	06 DOTACIÓN (PRENDAS DE VESTIR Y CALZADO)	10,000,000.00	0.00	10,000,000.00	4,308,162.00	4,308,162.00	4,308,162.00	4,308,162.00	5,691,838.00	0.00
3218 A 2 2 1 2 8	07 DOTACIÓN (PRENDAS DE VESTIR Y CALZADO)	20,000,000.00	5,462,588.00	25,462,588.00	5,752,588.00	5,752,588.00	1,047,213.00	1,047,213.00	19,710,000.00	0.00
3218 A 2 2 1 3	OTROS BIENES TRANSPORTABLES (EXCEPTO PRODUCTOS METÁLICOS, MAQUINARIA Y EQUIPO)	130,000,000.00	-44,663,276.00	190,836,615.00	-36,663,336.00	106,689,445.43	75,275,276.32	75,275,276.32	227,499,951.00	0.00
3218 A 2 2 1 3 2	07 PASTA O PULPA, PAPEL Y PRODUCTOS DE PAPEL; IMPRESOS Y ARTÍCULOS RELACIONADOS	20,000,000.00	-7,807,557.00	30,623,163.00	-7,807,557.00	23,621,320.00	23,621,320.00	23,621,320.00	38,430,720.00	0.00
3218 A 2 2 1 3 3	02 PRODUCTOS DE HORNOS DE COQUE; PRODUCTOS DE REFINACIÓN DE PETRÓLEO Y COMBUSTIBLE NUCLEAR	0.00	-2,000,000.00	56,602,661.00	-27,997,514.00	30,605,147.00	0.00	0.00	84,600,175.00	0.00
3218 A 2 2 1 3 3	07 PRODUCTOS DE HORNOS DE COQUE; PRODUCTOS DE REFINACIÓN DE PETRÓLEO Y COMBUSTIBLE NUCLEAR	100,000,000.00	-33,997,454.00	81,327,866.00	0.00	39,376,253.00	38,567,230.89	38,567,230.89	81,327,866.00	0.00
3218 A 2 2 1 3 6	07 PRODUCTOS DE CAUCHO Y PLÁSTICO	10,000,000.00	-858,265.00	22,282,925.00	-858,265.00	13,086,725.43	13,086,725.43	13,086,725.43	23,141,190.00	0.00
3218 A 2 2 2	ADQUISICIÓN DE SERVICIOS	2,450,195,729.00	231,073,701.00	4,596,313,638.00	676,673,227.16	1,264,506,218.96	1,541,865,877.96	1,516,015,962.96	3,919,640,410.84	25,849,915.00



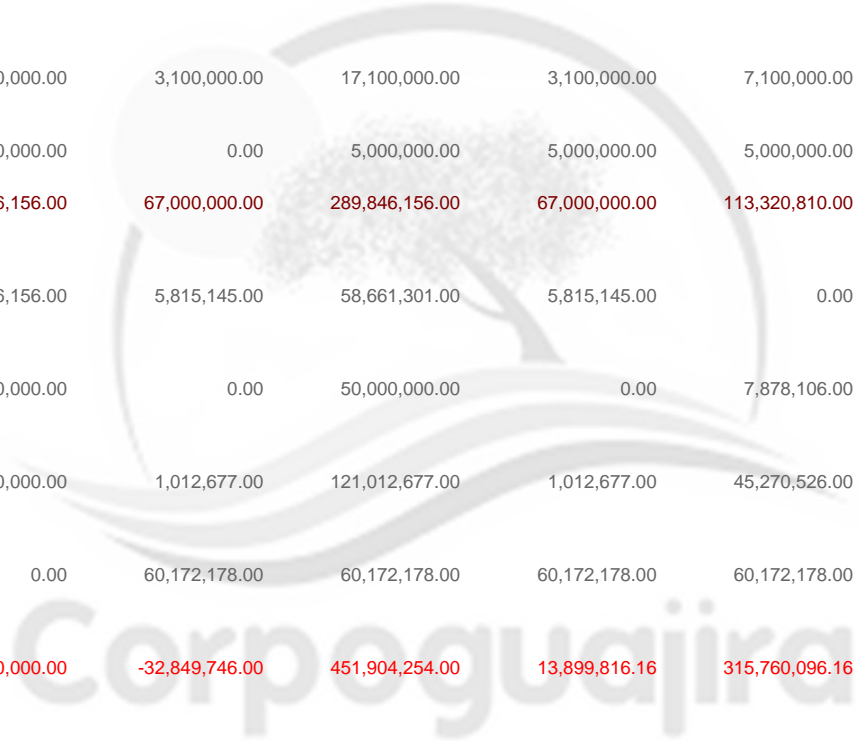
CORPORACIÓN AUTÓNOMA REGIONAL DE LA GUAJIRA - CORPOGUAJIRA

892.115.314-9

INFORME DE EJECUCION PRESUPUESTAL DE GASTOS PERIODO

Vigencia Fiscal: 2022 Fecha: 2022/09/01 al 2023/09/30 - REGALIAS y PRESUPUESTO DE LA VIGENCIA - Recurso: NACION - PROPIOS

Rubro/Gasto	Nombre	Apr. Inicial	Apr. Modificaciones	Apr. Definitiva	Certificados	Compromisos	Ordenes de Pago	Pagos	Apr. Por Certificar	Apr. Por Pagar
3218 A 2 2 2 6	SERVICIOS DE ALOJAMIENTO; SERVICIOS DE SUMINISTRO DE COMIDAS Y BEBIDAS; SERVICIOS DE TRANSPORTE; Y SERVICIOS DE DISTRIBUCIÓN DE ELECTRICIDAD, GAS Y AGUA	237,846,156.00	70,100,000.00	311,946,156.00	75,100,000.00	125,420,810.00	120,420,810.00	120,420,810.00	236,846,156.00	0.00
3218 A 2 2 2 6 3	07 ALOJAMIENTO; SERVICIOS DE SUMINISTROS DE COMIDAS Y BEBIDAS	10,000,000.00	3,100,000.00	17,100,000.00	3,100,000.00	7,100,000.00	7,100,000.00	7,100,000.00	14,000,000.00	0.00
3218 A 2 2 2 6 8	07 SERVICIOS POSTALES Y DE MENSAJERÍA	5,000,000.00	0.00	5,000,000.00	5,000,000.00	5,000,000.00	0.00	0.00	0.00	0.00
3218 A 2 2 2 6 9	SERVICIOS DE DISTRIBUCIÓN DE ELECTRICIDAD, GAS Y AGUA (POR CUENTA PROPIA)	222,846,156.00	67,000,000.00	289,846,156.00	67,000,000.00	113,320,810.00	113,320,810.00	113,320,810.00	222,846,156.00	0.00
3218 A 2 2 2 6 9 1	02 SERVICIOS DE DISTRIBUCIÓN DE ELECTRICIDAD, Y SERVICIOS DE DISTRIBUCIÓN DE GAS (POR CUENTA PROPIA)	52,846,156.00	5,815,145.00	58,661,301.00	5,815,145.00	0.00	0.00	0.00	52,846,156.00	0.00
3218 A 2 2 2 6 9 1	06 SERVICIOS DE DISTRIBUCIÓN DE ELECTRICIDAD, Y SERVICIOS DE DISTRIBUCIÓN DE GAS (POR CUENTA PROPIA)	50,000,000.00	0.00	50,000,000.00	0.00	7,878,106.00	7,878,106.00	7,878,106.00	50,000,000.00	0.00
3218 A 2 2 2 6 9 1	07 SERVICIOS DE DISTRIBUCIÓN DE ELECTRICIDAD, Y SERVICIOS DE DISTRIBUCIÓN DE GAS (POR CUENTA PROPIA)	120,000,000.00	1,012,677.00	121,012,677.00	1,012,677.00	45,270,526.00	45,270,526.00	45,270,526.00	120,000,000.00	0.00
3218 A 2 2 2 6 9 1	30 SERVICIOS DE DISTRIBUCIÓN DE ELECTRICIDAD, Y SERVICIOS DE DISTRIBUCIÓN DE GAS (POR CUENTA PROPIA)	0.00	60,172,178.00	60,172,178.00	60,172,178.00	60,172,178.00	60,172,178.00	60,172,178.00	0.00	0.00
3218 A 2 2 2 7	SERVICIOS FINANCIEROS Y SERVICIOS CONEXOS, SERVICIOS INMOBILIARIOS Y SERVICIOS DE LEASING	290,000,000.00	-32,849,746.00	451,904,254.00	13,899,816.16	315,760,096.16	247,520,077.00	247,520,077.00	438,004,437.84	0.00
3218 A 2 2 2 7 1	SERVICIOS FINANCIEROS Y SERVICIOS CONEXOS	200,000,000.00	4,910,525.00	389,664,525.00	49,660,087.16	253,520,367.16	247,520,077.00	247,520,077.00	340,004,437.84	0.00
3218 A 2 2 2 7 1 1	02 SERVICIOS FINANCIEROS, EXCEPTO DE LA BANCA DE INVERSIÓN, SERVICIOS DE SEGUROS Y SERVICIOS DE PENSIONES	0.00	8,000,000.00	8,000,000.00	6,445,064.99	6,445,064.99	6,445,064.99	6,445,064.99	1,554,935.01	0.00





CORPORACIÓN AUTÓNOMA REGIONAL DE LA GUAJIRA - CORPOGUAJIRA

892.115.314-9

INFORME DE EJECUCION PRESUPUESTAL DE GASTOS PERIODO

Vigencia Fiscal: 2022 Fecha: 2022/09/01 al 2023/09/30 - REGALIAS y PRESUPUESTO DE LA VIGENCIA - Recurso: NACION - PROPIOS

Rubro/Gasto	Nombre	Apr. Inicial	Apr. Modificaciones	Apr. Definitiva	Certificados	Compromisos	Ordenes de Pago	Pagos	Apr. Por Certificar	Apr. Por Pagar
3218 A 2 2 2 7 1 1 05	SERVICIOS FINANCIEROS, EXCEPTO DE LA BANCA DE INVERSIÓN, SERVICIOS DE SEGUROS Y SERVICIOS DE PENSIONES	10,000,000.00	0.00	14,000,000.00	246,154.20	246,154.20	246,154.20	246,154.20	13,753,845.80	0.00
3218 A 2 2 2 7 1 1 06	SERVICIOS FINANCIEROS, EXCEPTO DE LA BANCA DE INVERSIÓN, SERVICIOS DE SEGUROS Y SERVICIOS DE PENSIONES	0.00	0.00	60,000,000.00	13,428,502.57	13,428,502.57	13,428,502.57	13,428,502.57	46,571,497.43	0.00
3218 A 2 2 2 7 1 1 07	SERVICIOS FINANCIEROS, EXCEPTO DE LA BANCA DE INVERSIÓN, SERVICIOS DE SEGUROS Y SERVICIOS DE PENSIONES	0.00	1,000,000.00	1,000,000.00	277,062.00	277,062.00	277,062.00	277,062.00	722,938.00	0.00
3218 A 2 2 2 7 1 1 11	SERVICIOS FINANCIEROS, EXCEPTO DE LA BANCA DE INVERSIÓN, SERVICIOS DE SEGUROS Y SERVICIOS DE PENSIONES	10,000,000.00	0.00	10,000,000.00	616,686.02	616,686.02	616,686.02	616,686.02	9,383,313.98	0.00
3218 A 2 2 2 7 1 1 12	SERVICIOS FINANCIEROS, EXCEPTO DE LA BANCA DE INVERSIÓN, SERVICIOS DE SEGUROS Y SERVICIOS DE PENSIONES	0.00	20,000,000.00	20,000,000.00	18,234,021.24	18,234,021.24	18,234,021.24	18,234,021.24	1,765,978.76	0.00
3218 A 2 2 2 7 1 1 19	SERVICIOS FINANCIEROS, EXCEPTO DE LA BANCA DE INVERSIÓN, SERVICIOS DE SEGUROS Y SERVICIOS DE PENSIONES	30,000,000.00	0.00	50,000,000.00	804,291.14	804,291.14	804,291.14	804,291.14	49,195,708.86	0.00
3218 A 2 2 2 7 1 1 30	SERVICIOS FINANCIEROS, EXCEPTO DE LA BANCA DE INVERSIÓN, SERVICIOS DE SEGUROS Y SERVICIOS DE PENSIONES	0.00	20,000,000.00	20,000,000.00	18,804,060.00	18,804,060.00	18,804,060.00	18,804,060.00	1,195,940.00	0.00
3218 A 2 2 2 7 1 3 07	SERVICIOS DE SEGUROS Y PENSIONES (CON EXCLUSIÓN DE SERVICIOS DE REASEGURO), EXCEPTO LOS SERVICIOS DE SEGUROS SOCIALES	150,000,000.00	-44,089,475.00	206,664,525.00	-9,195,755.00	194,664,525.00	188,664,234.84	188,664,234.84	215,860,280.00	0.00
3218 A 2 2 2 7 3 07	SERVICIOS DE ARRENDAMIENTO O ALQUILER SIN OPERARIO	90,000,000.00	-100,000,000.00	0.00	-98,000,000.00	0.00	0.00	0.00	98,000,000.00	0.00
3218 A 2 2 2 7 3 30	SERVICIOS DE ARRENDAMIENTO O ALQUILER SIN OPERARIO	0.00	62,239,729.00	62,239,729.00	62,239,729.00	62,239,729.00	0.00	0.00	0.00	0.00
3218 A 2 2 2 8	SERVICIOS PRESTADOS A LAS EMPRESAS Y SERVICIOS DE PRODUCCIÓN	1,335,849,573.00	-4,153,413.00	2,910,651,182.00	351,948,546.00	582,953,606.80	861,160,129.96	848,660,129.96	2,558,702,636.00	12,500,000.00
3218 A 2 2 2 8 2	SERVICIOS JURÍDICOS Y CONTABLES	506,000,000.00	60,006,662.00	657,006,662.00	82,000,000.00	82,000,000.00	225,565,740.00	225,565,740.00	575,006,662.00	0.00



CORPORACIÓN AUTÓNOMA REGIONAL DE LA GUAJIRA - CORPOGUAJIRA

892.115.314-9

INFORME DE EJECUCION PRESUPUESTAL DE GASTOS PERIODO

Vigencia Fiscal: 2022 Fecha: 2022/09/01 al 2023/09/30 - REGALIAS y PRESUPUESTO DE LA VIGENCIA - Recurso: NACION - PROPIOS

Rubro/Gasto	Nombre	Apr. Inicial	Apr. Modificaciones	Apr. Definitiva	Certificados	Compromisos	Ordenes de Pago	Pagos	Apr. Por Certificar	Apr. Por Pagar
3218 A 2 2 2 8 2 1 06	SERVICIOS JURÍDICOS	110,000,000.00	0.00	110,000,000.00	0.00	0.00	9,500,000.00	9,500,000.00	110,000,000.00	0.00
3218 A 2 2 2 8 2 1 07	SERVICIOS JURÍDICOS	270,000,000.00	31,328,767.00	392,328,767.00	31,328,767.00	31,328,767.00	177,000,000.00	177,000,000.00	361,000,000.00	0.00
3218 A 2 2 2 8 2 1 12	SERVICIOS JURÍDICOS	6,000,000.00	11,671,233.00	17,671,233.00	11,671,233.00	11,671,233.00	0.00	0.00	6,000,000.00	0.00
3218 A 2 2 2 8 2 2 07	SERVICIOS DE CONTABILIDAD, AUDITORÍA Y TENEDURÍA DE LIBROS	120,000,000.00	17,006,662.00	137,006,662.00	39,000,000.00	39,000,000.00	39,065,740.00	39,065,740.00	98,006,662.00	0.00
3218 A 2 2 2 8 3	OTROS SERVICIOS PROFESIONALES, CIENTÍFICOS Y TÉCNICOS	152,595,000.00	99,324,030.00	362,863,844.00	157,743,653.00	168,135,523.00	131,585,397.00	119,085,397.00	205,120,191.00	12,500,000.00
3218 A 2 2 2 8 3 3 02	SERVICIOS DE INGENIERÍA	0.00	0.00	4,000,000.00	2,000,000.00	2,000,000.00	2,000,000.00	2,000,000.00	2,000,000.00	0.00
3218 A 2 2 2 8 3 3 07	SERVICIOS DE INGENIERÍA	33,000,000.00	0.00	76,680,000.00	38,180,000.00	38,180,000.00	34,090,000.00	34,090,000.00	38,500,000.00	0.00
3218 A 2 2 2 8 3 6 07	SERVICIOS DE PUBLICIDAD Y EL SUMINISTRO DE ESPACIO O TIEMPO PUBLICITARIOS	50,395,000.00	23,432,000.00	79,291,814.00	23,432,000.00	23,432,000.00	28,233,000.00	15,733,000.00	55,859,814.00	12,500,000.00
3218 A 2 2 2 8 3 9 06	OTROS SERVICIOS PROFESIONALES Y TÉCNICOS N.C.P.	19,200,000.00	0.00	19,200,000.00	0.00	0.00	0.00	0.00	19,200,000.00	0.00
3218 A 2 2 2 8 3 9 07	OTROS SERVICIOS PROFESIONALES Y TÉCNICOS N.C.P.	45,000,000.00	41,892,030.00	144,692,030.00	60,131,653.00	72,131,653.00	62,240,720.00	62,240,720.00	84,560,377.00	0.00
3218 A 2 2 2 8 3 9 12	OTROS SERVICIOS PROFESIONALES Y TÉCNICOS N.C.P.	5,000,000.00	0.00	5,000,000.00	0.00	0.00	0.00	0.00	5,000,000.00	0.00
3218 A 2 2 2 8 3 9 30	OTROS SERVICIOS PROFESIONALES Y TÉCNICOS N.C.P.	0.00	34,000,000.00	34,000,000.00	34,000,000.00	32,391,870.00	5,021,677.00	5,021,677.00	0.00	0.00
3218 A 2 2 2 8 4	SERVICIOS DE TELECOMUNICACIONES TRANSMISION Y SUMINISTRO DE INFORMACION	169,216,573.00	-4,714,600.00	227,001,973.00	-4,714,600.00	100,061,686.80	98,777,010.55	98,777,010.55	231,716,573.00	0.00
3218 A 2 2 2 8 4 1 02	SERVICIOS DE TELEFONÍA Y OTRAS TELECOMUNICACIONES	50,000,000.00	50,000,000.00	100,000,000.00	50,000,000.00	50,000,000.00	50,000,000.00	50,000,000.00	50,000,000.00	0.00
3218 A 2 2 2 8 4 1 06	SERVICIOS DE TELEFONÍA Y OTRAS TELECOMUNICACIONES	10,000,000.00	0.00	10,000,000.00	0.00	0.00	0.00	0.00	10,000,000.00	0.00
3218 A 2 2 2 8 4 1 07	SERVICIOS DE TELEFONÍA Y OTRAS TELECOMUNICACIONES	44,216,573.00	0.00	101,216,573.00	0.00	50,061,686.80	48,777,010.55	48,777,010.55	101,216,573.00	0.00
3218 A 2 2 2 8 4 1 12	SERVICIOS DE TELEFONÍA Y OTRAS TELECOMUNICACIONES	65,000,000.00	-50,000,000.00	15,000,000.00	-50,000,000.00	0.00	0.00	0.00	65,000,000.00	0.00
3218 A 2 2 2 8 4 6 07	SERVICIOS DE PROGRAMACIÓN, DISTRIBUCIÓN Y TRANSMISIÓN DE PROGRAMAS	0.00	-4,714,600.00	785,400.00	-4,714,600.00	0.00	0.00	0.00	5,500,000.00	0.00
3218 A 2 2 2 8 5 02	SERVICIOS DE SOPORTE	0.00	0.00	168,742,161.00	0.00	31,619,556.00	98,605,667.41	98,605,667.41	168,742,161.00	0.00
3218 A 2 2 2 8 5 07	SERVICIOS DE SOPORTE	0.00	0.00	321,070,631.00	0.00	0.00	119,952,351.00	119,952,351.00	321,070,631.00	0.00



CORPORACIÓN AUTÓNOMA REGIONAL DE LA GUAJIRA - CORPOGUAJIRA

892.115.314-9

INFORME DE EJECUCION PRESUPUESTAL DE GASTOS PERIODO

Vigencia Fiscal: 2022 Fecha: 2022/09/01 al 2023/09/30 - REGALIAS y PRESUPUESTO DE LA VIGENCIA - Recurso: NACION - PROPIOS

Rubro/Gasto	Nombre	Apr. Inicial	Apr. Modificaciones	Apr. Definitiva	Certificados	Compromisos	Ordenes de Pago	Pagos	Apr. Por Certificar	Apr. Por Pagar	
3218 A 2 2 2 8 5	10	SERVICIOS DE SOPORTE	308,038,000.00	0.00	308,038,000.00	0.00	0.00	59,224,423.00	59,224,423.00	308,038,000.00	0.00
3218 A 2 2 2 8 5	16	SERVICIOS DE SOPORTE	0.00	0.00	83,706,578.00	0.00	0.00	0.00	0.00	83,706,578.00	0.00
3218 A 2 2 2 8 5	30	SERVICIOS DE SOPORTE	0.00	-63,000,000.00	37,000,000.00	0.00	0.00	0.00	0.00	37,000,000.00	0.00
3218 A 2 2 2 8 7		SERVICIOS DE MANTENIMIENTO, REPARACIÓN E INSTALACIÓN (EXCEPTO SERVICIOS DE CONSTRUCCIÓN)	185,000,000.00	-92,847,346.00	725,643,492.00	119,841,652.00	196,766,870.00	123,079,570.00	123,079,570.00	605,801,840.00	0.00
3218 A 2 2 2 8 7 1	07	SERVICIOS DE MANTENIMIENTO Y REPARACIÓN DE PRODUCTOS METÁLICOS ELABORADOS, MAQUINARIA Y EQUIPO	30,000,000.00	-7,300,000.00	115,094,660.00	12,734,660.00	81,227,020.00	23,921,380.00	23,921,380.00	102,360,000.00	0.00
3218 A 2 2 2 8 7 1	30	SERVICIOS DE MANTENIMIENTO Y REPARACIÓN DE PRODUCTOS METÁLICOS ELABORADOS, MAQUINARIA Y EQUIPO	0.00	87,261,660.00	87,261,660.00	87,261,660.00	87,261,660.00	0.00	0.00	0.00	0.00
3218 A 2 2 2 8 7 2	06	SERVICIOS DE REPARACION DE OTROS BIENES	5,000,000.00	0.00	5,000,000.00	696,500.00	1,541,000.00	1,541,000.00	1,541,000.00	4,303,500.00	0.00
3218 A 2 2 2 8 7 2	07	SERVICIOS DE REPARACION DE OTROS BIENES	20,000,000.00	19,148,832.00	67,148,832.00	19,148,832.00	26,737,190.00	26,737,190.00	26,737,190.00	48,000,000.00	0.00
3218 A 2 2 2 8 7 2	30	SERVICIOS DE REPARACION DE OTROS BIENES	0.00	-178,881,660.00	321,118,340.00	0.00	0.00	0.00	0.00	321,118,340.00	0.00
3218 A 2 2 2 8 7 3	02	SERVICIOS DE INSTALACION (DISTINTOS DE LOS SERVICIOS DE CONSTRUCCION)	50,000,000.00	-13,076,178.00	6,660,000.00	0.00	0.00	6,660,000.00	6,660,000.00	6,660,000.00	0.00
3218 A 2 2 2 8 7 3	07	SERVICIOS DE INSTALACION (DISTINTOS DE LOS SERVICIOS DE CONSTRUCCION)	80,000,000.00	0.00	123,360,000.00	0.00	0.00	64,220,000.00	64,220,000.00	123,360,000.00	0.00
3218 A 2 2 2 8 9	07	OTROS SERVICIOS DE FABRICACIÓN; SERVICIOS DE EDICIÓN, IMPRESIÓN Y REPRODUCCIÓN; SERVICIOS DE RECUPERACIÓN DE MATERIALES	15,000,000.00	-2,922,159.00	19,577,841.00	-2,922,159.00	4,369,971.00	4,369,971.00	4,369,971.00	22,500,000.00	0.00
3218 A 2 2 2 9		SERVICIOS PARA LA COMUNIDAD, SOCIALES Y PERSONALES	326,500,000.00	82,060,000.00	479,360,000.00	99,072,819.00	129,597,111.50	161,705,911.50	163,305,911.50	380,287,181.00	-1,600,000.00
3218 A 2 2 2 9 2		SERVICIOS DE EDUCACIÓN	170,000,000.00	-3,000,000.00	167,000,000.00	7,512,819.00	20,209,542.50	33,510,342.50	33,510,342.50	159,487,181.00	0.00
3218 A 2 2 2 9 2 9	07	OTROS TIPOS DE EDUCACIÓN Y SERVICIOS DE APOYO EDUCATIVO	130,000,000.00	-5,000,000.00	125,000,000.00	0.00	0.00	0.00	0.00	125,000,000.00	0.00
3218 A 2 2 2 9 2 10	07	Capacitación	20,000,000.00	2,000,000.00	22,000,000.00	813,619.00	13,510,342.50	13,510,342.50	13,510,342.50	21,186,381.00	0.00
3218 A 2 2 2 9 2 10	12	Capacitación	20,000,000.00	0.00	20,000,000.00	6,699,200.00	6,699,200.00	20,000,000.00	20,000,000.00	13,300,800.00	0.00
3218 A 2 2 2 9 3	07	SERVICIOS PARA EL CUIDADO DE LA SALUD HUMANA Y SERVICIOS SOCIALES	30,000,000.00	24,200,000.00	100,000,000.00	24,200,000.00	20,572,000.00	37,800,000.00	39,400,000.00	75,800,000.00	-1,600,000.00



CORPORACIÓN AUTÓNOMA REGIONAL DE LA GUAJIRA - CORPOGUAJIRA

892.115.314-9

INFORME DE EJECUCION PRESUPUESTAL DE GASTOS PERIODO

Vigencia Fiscal: 2022 Fecha: 2022/09/01 al 2023/09/30 - REGALIAS y PRESUPUESTO DE LA VIGENCIA - Recurso: NACION - PROPIOS

Rubro/Gasto	Nombre	Apr. Inicial	Apr. Modificaciones	Apr. Definitiva	Certificados	Compromisos	Ordenes de Pago	Pagos	Apr. Por Certificar	Apr. Por Pagar
3218 A 2 2 2 9 4	SERVICIOS DE ALCANTARILLADO, RECOLECCIÓN, TRATAMIENTO Y DISPOSICIÓN DE DESECHOS Y OTROS SERVICIOS DE SANEAMIENTO AMBIENTAL	13,000,000.00	0.00	13,000,000.00	0.00	1,133,567.00	1,133,567.00	1,133,567.00	13,000,000.00	0.00
3218 A 2 2 2 9 4 1 02	SERVICIOS DE ALCANTARILLADO, SERVICIOS DE LIMPIEZA, TRATAMIENTO DE AGUAS RESIDUALES Y TANQUES SÉPTICOS	13,000,000.00	0.00	13,000,000.00	0.00	1,133,567.00	1,133,567.00	1,133,567.00	13,000,000.00	0.00
3218 A 2 2 2 9 5	SERVICIOS DE ASOCIACIONES	90,000,000.00	44,000,000.00	134,000,000.00	44,000,000.00	58,800,000.00	64,400,000.00	64,400,000.00	90,000,000.00	0.00
3218 A 2 2 2 9 5 1 07	SERVICIOS PROPORCIONADOS POR ORGANIZACIONES GREMIALES, COMERCIALES Y ORGANIZACIONES DE EMPLEADORES Y DE PROFESIONALES	0.00	15,000,000.00	15,000,000.00	15,000,000.00	11,450,000.00	11,450,000.00	11,450,000.00	0.00	0.00
3218 A 2 2 2 9 5 1 12	SERVICIOS PROPORCIONADOS POR ORGANIZACIONES GREMIALES, COMERCIALES Y ORGANIZACIONES DE EMPLEADORES Y DE PROFESIONALES	90,000,000.00	0.00	90,000,000.00	0.00	18,350,000.00	23,950,000.00	23,950,000.00	90,000,000.00	0.00
3218 A 2 2 2 9 5 1 30	SERVICIOS PROPORCIONADOS POR ORGANIZACIONES GREMIALES, COMERCIALES Y ORGANIZACIONES DE EMPLEADORES Y DE PROFESIONALES	0.00	29,000,000.00	29,000,000.00	29,000,000.00	29,000,000.00	29,000,000.00	29,000,000.00	0.00	0.00
3218 A 2 2 2 9 6	SERVICIOS DE ESPARCIMIENTO, CULTURALES Y DEPORTIVOS	14,500,000.00	-640,000.00	13,860,000.00	5,360,000.00	10,882,002.00	6,862,002.00	6,862,002.00	8,500,000.00	0.00
3218 A 2 2 2 9 6 5 07	SERVICIOS DEPORTIVOS Y DEPORTES RECREATIVOS	0.00	5,360,000.00	5,360,000.00	5,360,000.00	5,360,000.00	1,340,000.00	1,340,000.00	0.00	0.00
3218 A 2 2 2 9 6 9 07	OTROS SERVICIOS DE ESPARCIMIENTO Y DIVERSIÓN	10,000,000.00	-1,500,000.00	8,500,000.00	0.00	5,522,002.00	5,522,002.00	5,522,002.00	8,500,000.00	0.00
3218 A 2 2 2 9 6 9 12	OTROS SERVICIOS DE ESPARCIMIENTO Y DIVERSIÓN	4,500,000.00	-4,500,000.00	0.00	0.00	0.00	0.00	0.00	0.00	0.00
3218 A 2 2 2 9 7	OTROS SERVICIOS	9,000,000.00	17,500,000.00	51,500,000.00	18,000,000.00	18,000,000.00	18,000,000.00	18,000,000.00	33,500,000.00	0.00
3218 A 2 2 2 9 7 9 07	OTROS SERVICIOS DIVERSOS N.C.P.	9,000,000.00	17,500,000.00	51,500,000.00	18,000,000.00	18,000,000.00	18,000,000.00	18,000,000.00	33,500,000.00	0.00
3218 A 2 2 2 10 02	VIÁTICOS DE LOS FUNCIONARIOS EN COMISIÓN	60,000,000.00	0.00	70,000,000.00	0.00	5,339,172.50	12,322,679.50	11,830,141.50	70,000,000.00	492,538.00



CORPORACIÓN AUTÓNOMA REGIONAL DE LA GUAJIRA - CORPOGUAJIRA

892.115.314-9

INFORME DE EJECUCION PRESUPUESTAL DE GASTOS PERIODO

Vigencia Fiscal: 2022 Fecha: 2022/09/01 al 2023/09/30 - REGALIAS y PRESUPUESTO DE LA VIGENCIA - Recurso: NACION - PROPIOS

Rubro/Gasto	Nombre	Apr. Inicial	Apr. Modificaciones	Apr. Definitiva	Certificados	Compromisos	Ordenes de Pago	Pagos	Apr. Por Certificar	Apr. Por Pagar
3218 A 2 2 2 10	06 VIÁTICOS DE LOS FUNCIONARIOS EN COMISIÓN	150,000,000.00	0.00	185,800,000.00	0.00	-8,354,388.00	23,771,994.00	29,162,423.00	185,800,000.00	-5,390,429.00
3218 A 2 2 2 10	07 VIÁTICOS DE LOS FUNCIONARIOS EN COMISIÓN	0.00	0.00	20,735,186.00	20,735,186.00	18,221,230.00	18,221,230.00	17,141,368.00	0.00	1,079,862.00
3218 A 2 2 2 10	12 VIÁTICOS DE LOS FUNCIONARIOS EN COMISIÓN	50,000,000.00	48,328,767.00	98,328,767.00	48,328,767.00	42,808,219.50	43,982,685.50	43,133,485.50	50,000,000.00	849,200.00
3218 A 2 2 2 10	30 VIÁTICOS DE LOS FUNCIONARIOS EN COMISIÓN	0.00	67,588,093.00	67,588,093.00	67,588,093.00	52,760,360.50	52,760,360.50	34,841,616.50	0.00	17,918,744.00
3218 A 3	TRANSFERENCIAS CORRIENTES	1,206,000,000.00	-199,238,967.00	7,398,351,281.00	4,810,280,762.28	5,075,723,886.28	5,075,723,886.28	5,075,723,886.28	2,588,070,518.72	0.00
3218 A 3 3	A ENTIDADES DEL GOBIERNO	1,176,000,000.00	9,500,000.00	1,109,610,000.00	9,500,000.00	269,943,124.00	269,943,124.00	269,943,124.00	1,100,110,000.00	0.00
3218 A 3 3 1	A ORGANOS DEL PGN	1,176,000,000.00	9,500,000.00	1,109,610,000.00	9,500,000.00	269,943,124.00	269,943,124.00	269,943,124.00	1,100,110,000.00	0.00
3218 A 3 3 1 21	02 FONDO DE COMPENSACIÓN AMBIENTAL	600,000,000.00	0.00	620,975,000.00	0.00	215,796,781.00	215,796,781.00	215,796,781.00	620,975,000.00	0.00
3218 A 3 3 1 21	05 FONDO DE COMPENSACIÓN AMBIENTAL	80,000,000.00	0.00	80,000,000.00	0.00	669,032.00	669,032.00	669,032.00	80,000,000.00	0.00
3218 A 3 3 1 21	06 FONDO DE COMPENSACIÓN AMBIENTAL	50,000,000.00	0.00	50,000,000.00	0.00	16,672,913.00	16,672,913.00	16,672,913.00	50,000,000.00	0.00
3218 A 3 3 1 21	11 FONDO DE COMPENSACIÓN AMBIENTAL	40,000,000.00	0.00	40,000,000.00	0.00	11,147,447.00	11,147,447.00	11,147,447.00	40,000,000.00	0.00
3218 A 3 3 1 21	12 FONDO DE COMPENSACIÓN AMBIENTAL	36,000,000.00	9,500,000.00	45,500,000.00	9,500,000.00	9,500,000.00	9,500,000.00	9,500,000.00	36,000,000.00	0.00
3218 A 3 3 1 21	19 FONDO DE COMPENSACIÓN AMBIENTAL	200,000,000.00	0.00	273,135,000.00	0.00	16,156,951.00	16,156,951.00	16,156,951.00	273,135,000.00	0.00
3218 A 3 3 1 99	02 LEY DE PARAMOS 1930/17-07-2018 5%	150,000,000.00	0.00	0.00	0.00	0.00	0.00	0.00	0.00	0.00
3218 A 3 3 1 99	11 LEY DE PARAMOS 1930/17-07-2018 5%	20,000,000.00	0.00	0.00	0.00	0.00	0.00	0.00	0.00	0.00
3218 A 3 4	PRESTACIONES SOCIALES	30,000,000.00	-20,000,000.00	10,000,000.00	-5,000,000.00	0.00	0.00	0.00	15,000,000.00	0.00
3218 A 3 4 2	PRESTACIONES SOCIALES RELACIONADAS CON EL EMPLEO	30,000,000.00	-20,000,000.00	10,000,000.00	-5,000,000.00	0.00	0.00	0.00	15,000,000.00	0.00
3218 A 3 4 2 12	INCAPACIDADES Y LICENCIAS DE MATERNIDAD Y PATERNIDAD (NO DE PENSIONES)	30,000,000.00	-20,000,000.00	10,000,000.00	-5,000,000.00	0.00	0.00	0.00	15,000,000.00	0.00
3218 A 3 4 2 12 1	12 INCAPACIDADES (NO DE PENSIONES)	15,000,000.00	-10,000,000.00	10,000,000.00	-5,000,000.00	0.00	0.00	0.00	15,000,000.00	0.00
3218 A 3 4 2 12 2	12 LICENCIAS DE MATERNIDAD Y PATERNIDAD (NO DE PENSIONES)	15,000,000.00	-10,000,000.00	0.00	0.00	0.00	0.00	0.00	0.00	0.00
3218 A 3 10	SENTENCIAS Y CONCILIACIONES	0.00	-190,000,000.00	6,255,103,299.00	4,804,519,729.28	4,804,519,729.28	4,804,519,729.28	4,804,519,729.28	1,450,583,569.72	0.00



CORPORACIÓN AUTÓNOMA REGIONAL DE LA GUAJIRA - CORPOGUAJIRA

892.115.314-9

INFORME DE EJECUCION PRESUPUESTAL DE GASTOS PERIODO

Vigencia Fiscal: 2022 Fecha: 2022/09/01 al 2023/09/30 - REGALIAS y PRESUPUESTO DE LA VIGENCIA - Recurso: NACION - PROPIOS

Rubro/Gasto	Nombre	Apr. Inicial	Apr. Modificaciones	Apr. Definitiva	Certificados	Compromisos	Ordenes de Pago	Pagos	Apr. Por Certificar	Apr. Por Pagar
3218 A 3 10 01	FALLOS NACIONALES	0.00	-190,000,000.00	6,255,103,299.00	4,804,519,729.28	4,804,519,729.28	4,804,519,729.28	4,804,519,729.28	1,450,583,569.72	0.00
3218 A 3 10 01 002	30 CONCILIACIONES	0.00	-190,000,000.00	6,255,103,299.00	4,804,519,729.28	4,804,519,729.28	4,804,519,729.28	4,804,519,729.28	1,450,583,569.72	0.00
3218 A 3 11	A EMPRESAS	0.00	1,261,033.00	23,637,982.00	1,261,033.00	1,261,033.00	1,261,033.00	1,261,033.00	22,376,949.00	0.00
3218 A 3 11 8	OTRAS ACTIVIDADES DE SERVICIOS	0.00	1,261,033.00	23,637,982.00	1,261,033.00	1,261,033.00	1,261,033.00	1,261,033.00	22,376,949.00	0.00
3218 A 3 11 8 99	02 Asociación de Corporaciones Autónomas Regionales (ASOCARS)	0.00	1,261,033.00	1,261,033.00	1,261,033.00	1,261,033.00	1,261,033.00	1,261,033.00	0.00	0.00
3218 A 3 11 8 99	07 Asociación de Corporaciones Autónomas Regionales (ASOCARS)	0.00	0.00	22,376,949.00	0.00	0.00	0.00	0.00	22,376,949.00	0.00
3218 A 8	GASTOS POR TRIBUTOS, MULTAS, SANCIONES E INTERESES DE MORA	37,271,000.00	0.00	109,173,910.00	96,111,482.00	96,111,482.00	0.00	0.00	13,062,428.00	0.00
3218 A 8 1	IMPUESTOS	37,271,000.00	0.00	68,982,618.00	56,573,929.00	56,573,929.00	0.00	0.00	12,408,689.00	0.00
3218 A 8 1 2	IMPUESTOS TERRITORIALES	37,271,000.00	0.00	68,982,618.00	56,573,929.00	56,573,929.00	0.00	0.00	12,408,689.00	0.00
3218 A 8 1 2 1	10 IMPUESTO PREDIAL	32,271,000.00	0.00	32,271,000.00	24,862,311.00	24,862,311.00	0.00	0.00	7,408,689.00	0.00
3218 A 8 1 2 1	16 IMPUESTO PREDIAL	0.00	0.00	31,711,618.00	31,711,618.00	31,711,618.00	0.00	0.00	0.00	0.00
3218 A 8 1 2 6	12 IMPUESTO SOBRE VEHÍCULOS AUTOMOTORES	5,000,000.00	0.00	5,000,000.00	0.00	0.00	0.00	0.00	5,000,000.00	0.00
3218 A 8 4	CONTRIBUCIONES	0.00	0.00	40,191,292.00	39,537,553.00	39,537,553.00	0.00	0.00	653,739.00	0.00
3218 A 8 4 1	16 CUOTA DE FISCALIZACIÓN Y AUDITAJE	0.00	0.00	40,191,292.00	39,537,553.00	39,537,553.00	0.00	0.00	653,739.00	0.00
3218 C	INVERSION	7,410,000,000.00	41,499,763.00	43,763,268,743.00	4,324,151,374.00	35,794,796,874.00	2,955,583,634.65	3,766,523,402.15	39,439,117,369.00	-810,939,767.50
3218 C 0	INVERSIÓN	0.00	0.00	24,656,399,940.00	0.00	24,650,904,167.00	0.00	0.00	24,656,399,940.00	0.00
3218 C 0 3202	CONSERVACIÓN DE LA BIODIVERSIDAD Y SUS SERVICIOS ECOSISTÉMICOS	0.00	0.00	24,656,399,940.00	0.00	24,650,904,167.00	0.00	0.00	24,656,399,940.00	0.00
3218 C 0 3202 0900	INTERSUBSECTORIAL AMBIENTE	0.00	0.00	24,656,399,940.00	0.00	24,650,904,167.00	0.00	0.00	24,656,399,940.00	0.00
3218 C 0 3202 0900 5	16 REHABILITACION ECOLOGICA DE MANGLAR EN LOS MUNICIPIOS DE DIBULLA, RIOHACHA, MANAURE Y URIBIA, ZONA BAJA, MEDIA Y ALTA DEL DEPARTAMENTO DE LA GUAJIRA	0.00	0.00	2,293,254,480.00	0.00	2,289,090,608.00	0.00	0.00	2,293,254,480.00	0.00
3218 C 0 3202 0900 6	16 RESTAURACIÓN DE LOS ECOSISTEMAS FORESTALES DE LA RONDA HIDRICA DEL ARROYO GRITADOR, EN EL MUNICIPIO DE HATONUEVO, LA GUAJIRA	0.00	0.00	446,682,294.00	0.00	446,681,778.00	0.00	0.00	446,682,294.00	0.00



CORPORACIÓN AUTÓNOMA REGIONAL DE LA GUAJIRA - CORPOGUAJIRA

892.115.314-9

INFORME DE EJECUCION PRESUPUESTAL DE GASTOS PERIODO

Vigencia Fiscal: 2022 Fecha: 2022/09/01 al 2023/09/30 - REGALIAS y PRESUPUESTO DE LA VIGENCIA - Recurso: NACION - PROPIOS

Rubro/Gasto	Nombre	Apr. Inicial	Apr. Modificaciones	Apr. Definitiva	Certificados	Compromisos	Ordenes de Pago	Pagos	Apr. Por Certificar	Apr. Por Pagar
3218 C 0 3202 0900 7	10 Restauracion y preservacion de ecosistemas forestales en zonas abastecedoras de acueductos, cuencas alta y media, Rios Cesar y Rancheria, Municipios de San Juan del Cesar y Riohacha- La Guajira	0.00	0.00	11,984,957,780.00	0.00	11,984,309,228.00	0.00	0.00	11,984,957,780.00	0.00
3218 C 0 3202 0900 8	10 Rehabilitación de ecosistemas forestales en los sectores de nuevo espinal y san pedro, cuenca del rio rancheria, municipio de Barrancas, La Guajira	0.00	0.00	9,931,505,386.00	0.00	9,930,822,553.00	0.00	0.00	9,931,505,386.00	0.00
3218 C 0 3203	GESTIÓN INTEGRAL DEL RECURSO HÍDRICO	0.00	0.00	0.00	0.00	0.00	0.00	0.00	0.00	0.00
3218 C 0 3203 0900	INTERSUBSECTORIAL AMBIENTE	0.00	0.00	0.00	0.00	0.00	0.00	0.00	0.00	0.00
3218 C 0 3203 0900 2	111 ACTUALIZACIÓN DEL PLAN DE ORDENACIÓN Y MANEJO DE LA CUENCA HIDROGRÁFICA DEL RIO RANCHERÍA LOCALIZADA EN EL DEPARTAMENTO DE LA GUAJIRA	0.00	0.00	0.00	0.00	0.00	0.00	0.00	0.00	0.00
3218 C 01	INVERSION	7,410,000,000.00	41,499,763.00	19,106,868,803.00	4,324,151,374.00	11,143,892,707.00	2,955,583,634.65	3,766,523,402.15	14,782,717,429.00	-810,939,767.50
3218 C 01 32	AMBIENTE Y DESARROLLO SOSTENIBLE	7,410,000,000.00	41,499,763.00	19,106,868,803.00	4,324,151,374.00	11,143,892,707.00	2,955,583,634.65	3,766,523,402.15	14,782,717,429.00	-810,939,767.50
3218 C 01 32 01	FORTALECIMIENTO DEL DESEMPEÑO AMBIENTAL DE LOS SECTORES PRODUCTIVOS	3,182,724,524.00	41,499,763.00	6,254,556,070.00	2,300,602,713.00	3,775,243,675.00	1,357,201,609.15	1,703,132,863.65	3,953,953,357.00	-345,931,254.50
3218 C 01 32 01 0900	INTERSUBSECTORIAL AMBIENTE	3,182,724,524.00	41,499,763.00	6,254,556,070.00	2,300,602,713.00	3,775,243,675.00	1,357,201,609.15	1,703,132,863.65	3,953,953,357.00	-345,931,254.50
3218 C 01 32 01 0900 01	02 Gestión Ambiental Urbana	252,000,000.00	0.00	252,000,000.00	0.00	118,163,894.00	89,922,806.00	125,049,240.00	252,000,000.00	-35,126,434.00
3218 C 01 32 01 0900 01	07 Gestión Ambiental Urbana	132,456,525.00	0.00	182,456,525.00	0.00	27,344,639.00	47,921,783.50	54,541,883.50	182,456,525.00	-6,620,100.00
3218 C 01 32 01 0900 02	02 Gestión Ambiental Sectorial	58,000,000.00	0.00	148,000,000.00	-10,000,000.00	127,337,504.00	104,851,758.00	106,540,871.00	158,000,000.00	-1,689,113.00
3218 C 01 32 01 0900 02	07 Gestión Ambiental Sectorial	51,000,000.00	0.00	101,000,000.00	3,000,000.00	59,125,515.00	33,213,062.50	37,358,537.50	98,000,000.00	-4,145,475.00
3218 C 01 32 01 0900 02	19 Gestión Ambiental Sectorial	29,374,462.00	0.00	104,374,462.00	0.00	49,045,892.00	1,079,053.00	5,257,789.00	104,374,462.00	-4,178,736.00
3218 C 01 32 01 0900 03	02 Negocios verdes y sostenibles	52,000,000.00	0.00	813,586,000.00	761,586,000.00	801,534,521.00	21,676,720.00	22,915,207.00	52,000,000.00	-1,238,487.00
3218 C 01 32 01 0900 03	07 Negocios verdes y sostenibles	46,000,000.00	0.00	46,000,000.00	18,200,000.00	20,895,246.00	2,995,246.00	7,323,088.00	27,800,000.00	-4,327,842.00
3218 C 01 32 01 0900 03	11 Negocios verdes y sostenibles	0.00	-20,000,000.00	0.00	0.00	0.00	0.00	0.00	0.00	0.00
3218 C 01 32 01 0900 03	19 Negocios verdes y sostenibles	19,924,749.00	0.00	19,924,749.00	0.00	7,786,001.00	259,900.00	3,028,457.00	19,924,749.00	-2,768,557.00
3218 C 01 32 01 0900 03	30 Negocios verdes y sostenibles	0.00	186,064,232.00	1,427,303,015.00	1,427,303,015.00	1,427,148,487.00	0.00	0.00	0.00	0.00
3218 C 01 32 01 0900 04	02 Evaluación, Seguimiento, Monitoreo y Control de la calidad de los recursos naturales y la biodiversidad	361,000,000.00	0.00	373,558,990.00	0.00	370,393,350.00	344,885,255.00	344,885,255.00	373,558,990.00	0.00



CORPORACIÓN AUTÓNOMA REGIONAL DE LA GUAJIRA - CORPOGUAJIRA

892.115.314-9

INFORME DE EJECUCION PRESUPUESTAL DE GASTOS PERIODO

Vigencia Fiscal: 2022 Fecha: 2022/09/01 al 2023/09/30 - REGALIAS y PRESUPUESTO DE LA VIGENCIA - Recurso: NACION - PROPIOS

Rubro/Gasto	Nombre	Apr. Inicial	Apr. Modificaciones	Apr. Definitiva	Certificados	Compromisos	Ordenes de Pago	Pagos	Apr. Por Certificar	Apr. Por Pagar
3218 C 01 32 01 0900 04	04 Evaluación, Seguimiento, Monitoreo y Control de la calidad de los recursos naturales y la biodiversidad	0.00	0.00	131,935,000.00	0.00	0.00	4,600,000.00	9,200,000.00	131,935,000.00	-4,600,000.00
3218 C 01 32 01 0900 04	07 Evaluación, Seguimiento, Monitoreo y Control de la calidad de los recursos naturales y la biodiversidad	1,179,000,000.00	0.00	1,216,441,010.00	0.00	502,993,947.00	529,745,120.00	547,015,920.00	1,216,441,010.00	-17,270,800.00
3218 C 01 32 01 0900 04	19 Evaluación, Seguimiento, Monitoreo y Control de la calidad de los recursos naturales y la biodiversidad	714,026,426.00	0.00	773,096,426.00	0.00	18,896,519.00	705,300.00	224,202,481.00	773,096,426.00	-223,497,181.00
3218 C 01 32 01 0900 04	30 Evaluación, Seguimiento, Monitoreo y Control de la calidad de los recursos naturales y la biodiversidad	0.00	-186,064,232.00	313,935,768.00	68,800,000.00	194,378,604.00	109,283,953.00	109,283,953.00	245,135,768.00	0.00
3218 C 01 32 01 0900 05	02 Calidad del Aire	131,000,000.00	0.00	132,502,000.00	0.00	42,225,595.00	46,833,058.00	69,289,860.00	132,502,000.00	-22,456,802.00
3218 C 01 32 01 0900 05	04 Calidad del Aire	0.00	41,499,763.00	41,499,763.00	31,713,698.00	0.00	0.00	0.00	9,786,065.00	0.00
3218 C 01 32 01 0900 05	07 Calidad del Aire	112,000,000.00	0.00	112,000,000.00	0.00	4,867,206.00	15,240,439.15	12,607,876.65	112,000,000.00	2,632,562.50
3218 C 01 32 01 0900 05	11 Calidad del Aire	0.00	20,000,000.00	20,000,000.00	0.00	0.00	0.00	0.00	20,000,000.00	0.00
3218 C 01 32 01 0900 05	19 Calidad del Aire	44,942,362.00	0.00	44,942,362.00	0.00	3,106,755.00	3,988,155.00	24,632,445.00	44,942,362.00	-20,644,290.00
3218 C 01 32 02	CONSERVACIÓN DE LA BIODIVERSIDAD Y SUS SERVICIOS ECOSISTÉMICOS	1,124,114,208.00	0.00	1,569,350,447.00	169,172,239.00	446,579,328.00	269,227,076.00	364,321,775.00	1,400,178,208.00	-95,094,699.00
3218 C 01 32 02 0900	INTERSUBSECTORIAL AMBIENTE	1,124,114,208.00	0.00	1,569,350,447.00	169,172,239.00	446,579,328.00	269,227,076.00	364,321,775.00	1,400,178,208.00	-95,094,699.00
3218 C 01 32 02 0900 01	02 Ecosistemas estratégicos continentales	76,000,000.00	0.00	76,000,000.00	0.00	0.00	0.00	0.00	76,000,000.00	0.00
3218 C 01 32 02 0900 01	07 Ecosistemas estratégicos continentales	91,543,475.00	0.00	91,543,475.00	0.00	2,982,479.00	27,198,707.00	33,252,764.00	91,543,475.00	-6,054,057.00
3218 C 01 32 02 0900 01	11 Ecosistemas estratégicos continentales	179,000,000.00	0.00	179,000,000.00	0.00	0.00	0.00	0.00	179,000,000.00	0.00
3218 C 01 32 02 0900 01	19 Ecosistemas estratégicos continentales	146,438,970.00	0.00	422,502,970.00	0.00	68,344,330.00	74,104,651.00	119,526,631.00	422,502,970.00	-45,421,980.00
3218 C 01 32 02 0900 01	30 Ecosistemas estratégicos continentales	0.00	0.00	169,172,239.00	169,172,239.00	169,172,239.00	0.00	0.00	0.00	0.00
3218 C 01 32 02 0900 02	02 Protección y conservación de la biodiversidad	234,000,000.00	0.00	234,000,000.00	0.00	149,987,471.00	133,051,760.00	133,544,760.00	234,000,000.00	-493,000.00
3218 C 01 32 02 0900 02	07 Protección y conservación de la biodiversidad	153,000,000.00	0.00	153,000,000.00	0.00	29,034,358.00	30,834,358.00	34,000,028.00	153,000,000.00	-3,165,670.00
3218 C 01 32 02 0900 02	19 Protección y conservación de la biodiversidad	244,131,763.00	0.00	244,131,763.00	0.00	27,058,451.00	4,037,600.00	43,997,592.00	244,131,763.00	-39,959,992.00
3218 C 01 32 03	GESTIÓN INTEGRAL DEL RECURSO HÍDRICO	1,225,229,073.00	0.00	6,238,555,643.00	359,405,971.00	5,252,802,755.00	426,005,979.00	563,337,337.00	5,879,149,672.00	-137,331,358.00
3218 C 01 32 03 0900	INTERSUBSECTORIAL AMBIENTE	1,225,229,073.00	0.00	6,238,555,643.00	359,405,971.00	5,252,802,755.00	426,005,979.00	563,337,337.00	5,879,149,672.00	-137,331,358.00



CORPORACIÓN AUTÓNOMA REGIONAL DE LA GUAJIRA - CORPOGUAJIRA

892.115.314-9

INFORME DE EJECUCION PRESUPUESTAL DE GASTOS PERIODO

Vigencia Fiscal: 2022 Fecha: 2022/09/01 al 2023/09/30 - REGALIAS y PRESUPUESTO DE LA VIGENCIA - Recurso: NACION - PROPIOS

Rubro/Gasto	Nombre	Apr. Inicial	Apr. Modificaciones	Apr. Definitiva	Certificados	Compromisos	Ordenes de Pago	Pagos	Apr. Por Certificar	Apr. Por Pagar
3218 C 01 32 03 0900 1	111	0.00	0.00	4,430,606,342.00	0.00	4,430,483,996.00	0.00	0.00	4,430,606,342.00	0.00
	ACTUALIZACIÓN DEL PLAN DE ORDENACIÓN Y MANEJO DE LA CUENCA HIDROGRÁFICA DEL RIO RANCHERÍA LOCALIZADA EN EL DEPARTAMENTO DE LA GUAJIRA									
3218 C 01 32 03 0900 01	02	79,000,000.00	0.00	106,257,431.00	0.00	106,257,431.00	97,505,134.00	97,505,134.00	106,257,431.00	0.00
	Administración de la Oferta y Demanda del Recurso Hídrico (superficiales y subterráneas)									
3218 C 01 32 03 0900 01	05	134,657,445.00	0.00	134,657,445.00	0.00	28,983,543.00	49,378,212.00	60,165,617.00	134,657,445.00	-10,787,405.00
	Administración de la Oferta y Demanda del Recurso Hídrico (superficiales y subterráneas)									
3218 C 01 32 03 0900 01	07	151,000,000.00	0.00	356,027,990.00	179,427,990.00	292,563,595.00	30,114,120.00	31,854,587.00	176,600,000.00	-1,740,467.00
	Administración de la Oferta y Demanda del Recurso Hídrico (superficiales y subterráneas)									
3218 C 01 32 03 0900 01	11	110,000,000.00	0.00	110,000,000.00	0.00	33,296,942.00	62,821,942.00	66,021,942.00	110,000,000.00	-3,200,000.00
	Administración de la Oferta y Demanda del Recurso Hídrico (superficiales y subterráneas)									
3218 C 01 32 03 0900 01	19	175,229,073.00	0.00	289,399,642.00	0.00	7,926,176.00	10,609,097.00	76,042,169.00	289,399,642.00	-65,433,072.00
	Administración de la Oferta y Demanda del Recurso Hídrico (superficiales y subterráneas)									
3218 C 01 32 03 0900 01	30	0.00	0.00	169,172,238.00	169,172,238.00	169,172,238.00	5,535,000.00	5,535,000.00	0.00	0.00
	Administración de la Oferta y Demanda del Recurso Hídrico (superficiales y subterráneas)									
3218 C 01 32 03 0900 02	05	575,342,555.00	0.00	642,434,555.00	10,805,743.00	184,118,834.00	170,042,474.00	226,212,888.00	631,628,812.00	-56,170,414.00
	Monitoreo de la calidad del recurso hídrico									
3218 C 01 32 04		58,302,870.00	0.00	58,302,870.00	0.00	23,438,522.00	23,438,522.00	29,794,274.00	58,302,870.00	-6,355,752.00
	GESTIÓN DE LA INFORMACIÓN Y EL CONOCIMIENTO AMBIENTAL									
3218 C 01 32 04 0900		58,302,870.00	0.00	58,302,870.00	0.00	23,438,522.00	23,438,522.00	29,794,274.00	58,302,870.00	-6,355,752.00
	INTERSUBSECTORIAL AMBIENTE									
3218 C 01 32 04 0900 01	02	39,000,000.00	0.00	39,000,000.00	0.00	19,324,908.00	19,324,908.00	22,927,944.00	39,000,000.00	-3,603,036.00
	Sistema de Información Ambiental Regional									
3218 C 01 32 04 0900 01	07	4,302,870.00	0.00	4,302,870.00	0.00	2,373,087.00	2,373,087.00	2,373,087.00	4,302,870.00	0.00
	Sistema de Información Ambiental Regional									
3218 C 01 32 04 0900 01	11	8,000,000.00	0.00	8,000,000.00	0.00	415,425.00	415,425.00	415,425.00	8,000,000.00	0.00
	Sistema de Información Ambiental Regional									
3218 C 01 32 04 0900 01	19	7,000,000.00	0.00	7,000,000.00	0.00	1,325,102.00	1,325,102.00	4,077,818.00	7,000,000.00	-2,752,716.00
	Sistema de Información Ambiental Regional									
3218 C 01 32 05		457,182,792.00	0.00	612,515,371.00	99,075,579.00	219,153,955.00	125,476,337.00	175,800,940.00	513,439,792.00	-50,324,603.00
	ORDENAMIENTO AMBIENTAL TERRITORIAL									
3218 C 01 32 05 0900		457,182,792.00	0.00	612,515,371.00	99,075,579.00	219,153,955.00	125,476,337.00	175,800,940.00	513,439,792.00	-50,324,603.00
	INTERSUBSECTORIAL AMBIENTE									
3218 C 01 32 05 0900 01	02	38,000,000.00	0.00	82,204,579.00	3,100,579.00	55,460,681.00	49,164,396.00	54,425,252.00	79,104,000.00	-5,260,856.00
	Planificación y Ordenamiento Ambiental Territorial									
3218 C 01 32 05 0900 01	07	109,697,130.00	0.00	183,697,130.00	95,975,000.00	102,802,929.00	41,902,929.00	41,902,929.00	87,722,130.00	0.00
	Planificación y Ordenamiento Ambiental Territorial									



CORPORACIÓN AUTÓNOMA REGIONAL DE LA GUAJIRA - CORPOGUAJIRA

892.115.314-9

INFORME DE EJECUCION PRESUPUESTAL DE GASTOS PERIODO

Vigencia Fiscal: 2022 Fecha: 2022/09/01 al 2023/09/30 - REGALIAS y PRESUPUESTO DE LA VIGENCIA - Recurso: NACION - PROPIOS

Rubro/Gasto	Nombre	Apr. Inicial	Apr. Modificaciones	Apr. Definitiva	Certificados	Compromisos	Ordenes de Pago	Pagos	Apr. Por Certificar	Apr. Por Pagar
3218 C 01 32 05 0900 01	11 Planificación y Ordenamiento Ambiental Territorial	33,000,000.00	0.00	33,000,000.00	0.00	15,554,662.00	10,209,912.00	10,209,912.00	33,000,000.00	0.00
3218 C 01 32 05 0900 01	19 Planificación y Ordenamiento Ambiental Territorial	97,201,329.00	0.00	137,201,329.00	0.00	7,051,125.00	2,925,565.00	35,064,380.00	137,201,329.00	-32,138,815.00
3218 C 01 32 05 0900 02	02 Gestión Integral del riesgo de Desastres	67,244,857.00	0.00	97,372,857.00	0.00	27,246,599.00	18,822,127.00	22,191,127.00	97,372,857.00	-3,369,000.00
3218 C 01 32 05 0900 02	07 Gestión Integral del riesgo de Desastres	64,000,000.00	0.00	31,000,000.00	0.00	1,577,208.00	1,577,208.00	3,015,822.00	31,000,000.00	-1,438,614.00
3218 C 01 32 05 0900 02	19 Gestión Integral del riesgo de Desastres	48,039,476.00	0.00	48,039,476.00	0.00	9,460,751.00	874,200.00	8,991,518.00	48,039,476.00	-8,117,318.00
3218 C 01 32 06	GESTIÓN DEL CAMBIO CLIMÁTICO PARA UN DESARROLLO BAJO EN CARBONO Y RESILIENTE AL CLIMA	32,755,143.00	0.00	142,358,012.00	0.00	120,445,119.00	13,215,059.00	16,147,849.00	142,358,012.00	-2,932,790.00
3218 C 01 32 06 0900	INTERSUBSECTORIAL AMBIENTE	32,755,143.00	0.00	142,358,012.00	0.00	120,445,119.00	13,215,059.00	16,147,849.00	142,358,012.00	-2,932,790.00
3218 C 01 32 06 0900 01	02 Gestión Integral del Cambio Climático	22,755,143.00	0.00	22,755,143.00	0.00	12,570,801.00	12,570,801.00	14,597,684.00	22,755,143.00	-2,026,883.00
3218 C 01 32 06 0900 01	04 Gestión Integral del Cambio Climático	0.00	0.00	109,602,869.00	0.00	107,230,060.00	0.00	0.00	109,602,869.00	0.00
3218 C 01 32 06 0900 01	07 Gestión Integral del Cambio Climático	10,000,000.00	0.00	10,000,000.00	0.00	644,258.00	644,258.00	1,550,165.00	10,000,000.00	-905,907.00
3218 C 01 32 07	GESTIÓN INTEGRAL DE MARES, COSTAS Y RECURSOS ACUÁTICOS	492,491,437.00	0.00	744,424,437.00	198,000,000.00	416,293,284.00	177,763,130.00	267,612,846.00	546,424,437.00	-89,849,716.00
3218 C 01 32 07 0900	INTERSUBSECTORIAL AMBIENTE	492,491,437.00	0.00	744,424,437.00	198,000,000.00	416,293,284.00	177,763,130.00	267,612,846.00	546,424,437.00	-89,849,716.00
3218 C 01 32 07 0900 01	02 Ecosistemas marino costero	141,000,000.00	0.00	341,000,000.00	198,000,000.00	304,224,692.00	84,679,123.00	89,352,531.00	143,000,000.00	-4,673,408.00
3218 C 01 32 07 0900 01	07 Ecosistemas marino costero	225,000,000.00	0.00	225,000,000.00	0.00	17,706,088.00	18,721,503.00	95,357,204.00	225,000,000.00	-76,635,701.00
3218 C 01 32 07 0900 01	19 Ecosistemas marino costero	126,491,437.00	0.00	178,424,437.00	0.00	94,362,504.00	74,362,504.00	82,903,111.00	178,424,437.00	-8,540,607.00
3218 C 01 32 08	EDUCACIÓN AMBIENTAL	614,699,953.00	0.00	3,120,314,953.00	1,197,894,872.00	811,697,750.00	447,446,650.50	507,577,962.50	1,922,420,081.00	-60,131,312.00
3218 C 01 32 08 0900	INTERSUBSECTORIAL AMBIENTE	614,699,953.00	0.00	3,120,314,953.00	1,197,894,872.00	811,697,750.00	447,446,650.50	507,577,962.50	1,922,420,081.00	-60,131,312.00
3218 C 01 32 08 0900 01	02 Cultura Ambiental	137,000,000.00	0.00	437,000,000.00	208,000,000.00	41,412,211.00	40,777,474.00	46,341,795.00	229,000,000.00	-5,564,321.00
3218 C 01 32 08 0900 01	07 Cultura Ambiental	107,000,000.00	0.00	172,000,000.00	60,221,651.00	70,812,936.00	70,812,936.00	81,106,178.00	111,778,349.00	-10,293,242.00
3218 C 01 32 08 0900 01	19 Cultura Ambiental	23,655,704.00	0.00	261,155,704.00	0.00	0.00	533,900.00	7,177,534.00	261,155,704.00	-6,643,634.00
3218 C 01 32 08 0900 02	02 Participación Comunitaria	147,000,000.00	0.00	653,529,000.00	454,529,000.00	323,415,702.00	100,345,584.00	115,660,985.00	199,000,000.00	-15,315,401.00
3218 C 01 32 08 0900 02	07 Participación Comunitaria	114,000,000.00	0.00	249,000,000.00	60,000,000.00	151,284,543.00	121,400,707.50	126,380,267.50	189,000,000.00	-4,979,560.00
3218 C 01 32 08 0900 02	19 Participación Comunitaria	86,044,249.00	0.00	586,044,249.00	2,558,221.00	62,186,358.00	15,052,700.00	32,387,854.00	583,486,028.00	-17,335,154.00
3218 C 01 32 08 0900 02	30 Participación Comunitaria	0.00	0.00	761,586,000.00	412,586,000.00	162,586,000.00	98,523,349.00	98,523,349.00	349,000,000.00	0.00



CORPORACIÓN AUTÓNOMA REGIONAL DE LA GUAJIRA - CORPOGUAJIRA

892.115.314-9

INFORME DE EJECUCION PRESUPUESTAL DE GASTOS PERIODO

Vigencia Fiscal: 2022 Fecha: 2022/09/01 al 2023/09/30 - REGALIAS y PRESUPUESTO DE LA VIGENCIA - Recurso: NACION - PROPIOS

Rubro/Gasto	Nombre	Apr. Inicial	Apr. Modificaciones	Apr. Definitiva	Certificados	Compromisos	Ordenes de Pago	Pagos	Apr. Por Certificar	Apr. Por Pagar
3218 C 01 32 99	FORTALECIMIENTO DE LA GESTIÓN Y DIRECCIÓN DEL SECTOR AMBIENTE Y DESARROLLO SOSTENIBLE	222,500,000.00	0.00	366,491,000.00	0.00	78,238,319.00	115,809,272.00	138,797,555.00	366,491,000.00	-22,988,283.00
3218 C 01 32 99 0900	INTERSUBSECTORIAL AMBIENTE	222,500,000.00	0.00	366,491,000.00	0.00	78,238,319.00	115,809,272.00	138,797,555.00	366,491,000.00	-22,988,283.00
3218 C 01 32 99 0900 01	02 Banco de Proyectos	115,000,000.00	0.00	169,991,000.00	0.00	72,028,409.00	64,638,858.00	71,223,853.00	169,991,000.00	-6,584,995.00
3218 C 01 32 99 0900 01	07 Banco de Proyectos	100,000,000.00	0.00	159,000,000.00	0.00	678,000.00	46,024,000.00	46,024,000.00	159,000,000.00	0.00
3218 C 01 32 99 0900 01	19 Banco de Proyectos	7,500,000.00	0.00	37,500,000.00	0.00	5,531,910.00	5,146,414.00	21,549,702.00	37,500,000.00	-16,403,288.00
		42,036,307,784.17	25,754,165,304.38	112,939,448,390.55	59,083,080,234.31	83,580,099,143.65	31,926,395,043.25	33,187,613,816.75	53,856,368,156.24	-1,261,218,773.50

LICETH CAROLINA URIETA
Profesional Especializado

EDER FERNANDO ACUÑA PARODY
Coordinador Financiero

